



## АУДИТОРСКОЕ ЗАКЛЮЧЕНИЕ НЕЗАВИСИМОГО АУДИТОРА

### *Адресат*


Акционеры Акционерного общества «Варгашинское предприятие по строительству, ремонту и содержанию автомобильных дорог»

### *Сведения об аудируемом лице*

Наименование: Акционерное общество «Варгашинское предприятие по строительству, ремонту и содержанию автомобильных дорог»  
Государственный регистрационный номер: 1034533000259  
Место нахождения: 641230, Курганская область, Варгашинский район, р.п. Варгаши, улица Социалистическая, дом 184

### *Сведения об аудиторе*

Наименование: Общество с ограниченной ответственностью «Аудиторская фирма «Аудитинформ»  
Государственный регистрационный номер: 1024500514180  
Место нахождения: 640018, Курганская область, город Курган, улица Куйбышева, дом 35  
Является членом саморегулируемой организации аудиторов Ассоциация «Содружество»  
Номер в реестре аудиторов и аудиторских организаций саморегулируемой организации аудиторов: 12006058465



## Мнение

Мы провели аудит прилагаемой годовой бухгалтерской (финансовой) отчетности Акционерного общества «Варгашинское предприятие по строительству, ремонту и содержанию автомобильных дорог» (ОГРН 1034533000259, почтовый индекс 641230, Курганская область, Варгашинский район, р.п. Варгаши, улица Социалистическая, дом 184), состоящей из бухгалтерского баланса по состоянию на 31 декабря 2020 года, отчета о финансовых результатах за 2020 год, приложений к бухгалтерскому балансу и отчету о финансовых результатах, в том числе отчета об изменениях капитала за 2020 год и отчета о движении денежных средств за 2020 год, пояснений к бухгалтерскому балансу и отчету о финансовых результатах, включая основные положения учетной политики.

По нашему мнению, прилагаемая годовая бухгалтерская (финансовая) отчетность отражает достоверно во всех существенных отношениях финансовое положение Акционерного общества «Варгашинское предприятие по строительству, ремонту и содержанию автомобильных дорог» по состоянию на 31 декабря 2020 года, финансовые результаты его деятельности и движение денежных средств за 2020 год в соответствии с правилами составления бухгалтерской (финансовой) отчетности, установленными в Российской Федерации.

## Основание для выражения мнения

Мы провели аудит в соответствии с Международными стандартами аудита (МСА). Наша ответственность в соответствии с этими стандартами раскрыта в разделе «Ответственность аудитора за аудит годовой бухгалтерской (финансовой) отчетности» настоящего заключения. Мы являемся независимыми по отношению к аудируемому лицу в соответствии с Правилами независимости аудиторов и аудиторских организаций и Кодексом профессиональной этики аудиторов, соответствующими Международному кодексу этики профессиональных бухгалтеров (включая международные стандарты независимости), разработанному Советом по международным стандартам этики для профессиональных бухгалтеров, и нами выполнены прочие иные обязанности в соответствии с этими требованиями профессиональной этики. Мы полагаем, что полученные нами аудиторские доказательства являются достаточными и надлежащими, чтобы служить основанием для выражения нашего мнения.

## **Ответственность руководства и членов совета директоров аудируемого лица за годовую бухгалтерскую (финансовую) отчетность**

Руководство несет ответственность за подготовку и достоверное представление указанной годовой бухгалтерской (финансовой) отчетности в соответствии с правилами составления бухгалтерской (финансовой) отчетности, установленными в Российской Федерации, и за систему внутреннего контроля, которую руководство считает необходимой для подготовки годовой бухгалтерской





(финансовой) отчетности, не содержащей существенных искажений вследствие недобросовестных действий или ошибок.

При подготовке годовой бухгалтерской (финансовой) отчетности руководство несет ответственность за оценку способности аудируемого лица продолжать непрерывно свою деятельность, за раскрытие в соответствующих случаях сведений, относящихся к непрерывности деятельности, и за составление отчетности на основе допущения о непрерывности деятельности, за исключением случаев, когда руководство намеревается ликвидировать аудируемое лицо, прекратить его деятельность или когда у руководства отсутствует какая-либо иная реальная альтернатива, кроме ликвидации или прекращения деятельности.

Члены совета директоров несут ответственность за надзор за подготовкой годовой бухгалтерской (финансовой) отчетности аудируемого лица.

### **Ответственность аудитора за аудит годовой бухгалтерской (финансовой) отчетности**

Наша цель состоит в получении разумной уверенности в том, что годовая бухгалтерская (финансовая) отчетность не содержит существенных искажений вследствие недобросовестных действий или ошибок, и в составлении аудиторского заключения, содержащего наше мнение. Разумная уверенность представляет собой высокую степень уверенности, но не является гарантией того, что аудит, проведенный в соответствии с МСА, всегда выявляет существенные искажения при их наличии. Искажения могут быть результатом недобросовестных действий или ошибок и считаются существенными, если можно обоснованно предположить, что в отдельности или в совокупности они могут повлиять на экономические решения пользователей, принимаемые на основе этой годовой бухгалтерской (финансовой) отчетности.


В рамках аудита, проводимого в соответствии с МСА, мы применяем профессиональное суждение и сохраняем профессиональный скептицизм на протяжении всего аудита. Кроме того, мы:

а) выявляем и оцениваем риски существенного искажения годовой бухгалтерской (финансовой) отчетности вследствие недобросовестных действий или ошибок; разрабатываем и проводим аудиторские процедуры в ответ на эти риски; получаем аудиторские доказательства, являющиеся достаточными и надлежащими, чтобы служить основанием для выражения нашего мнения. Риск необнаружения существенного искажения в результате недобросовестных действий выше, чем риск необнаружения существенного искажения в результате ошибки, так как недобросовестные действия могут включать сговор, подлог, умышленный пропуск, искаженное представление информации или действия в обход системы внутреннего контроля;

б) получаем понимание системы внутреннего контроля, имеющей значение для аудита, с целью разработки аудиторских процедур, соответствующих обстоятельствам, но не с целью выражения мнения об эффективности системы внутреннего контроля аудируемого лица;

в) оцениваем надлежащий характер применяемой учетной политики, обоснованность оценочных значений, рассчитанных руководством аудируемого





лица, и соответствующего раскрытия информации;

г) делаем вывод о правомерности применения руководством аудируемого лица допущения о непрерывности деятельности, а на основании полученных аудиторских доказательств – вывод о том, имеется ли существенная неопределенность в связи с событиями или условиями, в результате которых могут возникнуть значительные сомнения в способности аудируемого лица продолжать непрерывно свою деятельность. Если мы приходим к выводу о наличии существенной неопределенности, мы должны привлечь внимание в нашем аудиторском заключении к соответствующему раскрытию информации в годовой бухгалтерской (финансовой) отчетности или, если такое раскрытие информации является ненадлежащим, модифицировать наше мнение. Наши выводы основаны на аудиторских доказательствах, полученных до даты нашего аудиторского заключения. Однако будущие события или условия могут привести к тому, что аудируемое лицо утратит способность продолжать непрерывно свою деятельность;

д) проводим оценку представления годовой бухгалтерской (финансовой) отчетности в целом, ее структуры и содержания, включая раскрытие информации, а также того, представляет ли годовая бухгалтерская (финансовая) отчетность лежащие в ее основе операции и события так, чтобы было обеспечено их достоверное представление.

Мы осуществляем информационное взаимодействие с членами совета директоров аудируемого лица, доводя до их сведения, помимо прочего, информацию о запланированном объеме и сроках аудита, а также о существенных замечаниях по результатам аудита, в том числе о значительных недостатках системы внутреннего контроля, которые мы выявляем в процессе аудита.

Генеральный директор  
ООО «АФ «Аудитинформ»

Суханов Сергей Петрович

квалификационный аттестат  
аудитора № К 000647

Руководитель задания по аудиту,  
по результатам которого составлено  
аудиторское заключение

Стрельников Виктор Валерьевич

квалификационный аттестат  
аудитора № 03-001269

Аудиторская организация:  
ООО «АФ «Аудитинформ»  
ОГРН 1024500514180,  
640018, г. Курган, улица Куйбышева, дом 35,  
член саморегулируемой организации аудиторов  
Ассоциация «Содружество»,  
ОРНЗ 12006058465

«18» марта 2021 года



## Бухгалтерский баланс

на 31 декабря 2020 г.

		Дата (число, месяц, год)	<b>Коды</b>		
		Форма по ОКУД	<b>0710001</b>		
			<b>31</b>	<b>12</b>	<b>2020</b>
Организация	<u>Акционерное общество "Варгашиноское предприятие по строительству, ремонту и содержанию автомобильных дорог"</u>	по ОКПО	<b>03414883</b>		
Идентификационный номер налогоплательщика		ИНН	<b>4505200979</b>		
Вид экономической деятельности	<u>Строительство автомобильных дорог и автомагистралей</u>	по ОКВЭД 2	<b>42.11</b>		
Организационно-правовая форма / форма собственности	<u>Публичные акционерные общества / Собственность субъектов Российской Федерации</u>	по ОКОПФ / ОКФС	<b>12247</b>	<b>13</b>	
Единица измерения:	в тыс. рублей	по ОКЕИ	<b>384</b>		
Местонахождение (адрес)	<u>641230, Курганская обл, Варгашинский р-н, Варгаши рп, Социалистическая ул, д. № 184</u>				
Бухгалтерская отчетность подлежит обязательному аудиту	<input checked="" type="checkbox"/> ДА <input type="checkbox"/> НЕТ				
Наименование аудиторской организации/фамилия, имя, отчество (при наличии) индивидуального аудитора	<u>ООО "Аудиторская фирма "АУДИТИНФОРМ"</u>				
Идентификационный номер налогоплательщика аудиторской организации/индивидуального аудитора		ИНН	<b>4501059651</b>		
Основной государственный регистрационный номер аудиторской организации/индивидуального аудитора		ОГРН/ ОГРНИП	<b>1024500514180</b>		

Пояснения	Наименование показателя	Код	На 31 декабря 2020 г.	На 31 декабря 2019 г.	На 31 декабря 2018 г.
	<b>АКТИВ</b>				
	<b>I. ВНЕОБОРОТНЫЕ АКТИВЫ</b>				
	Нематериальные активы	1110	-	-	-
	Результаты исследований и разработок	1120	-	-	-
1	Нематериальные поисковые активы	1130	-	-	-
	Материальные поисковые активы	1140	-	-	-
2	Основные средства	1150	148 015	108 265	110 450
	Доходные вложения в материальные ценности	1160	-	-	-
3	Финансовые вложения	1170	-	-	-
	Отложенные налоговые активы	1180	2 321	211	-
	Прочие внеоборотные активы	1190	-	-	-
	Итого по разделу I	1100	150 336	108 476	110 450
	<b>II. ОБОРОТНЫЕ АКТИВЫ</b>				
4	Запасы	1210	125 014	88 617	80 262
	Налог на добавленную стоимость по приобретенным ценностям	1220	4 161	12	17
5	Дебиторская задолженность	1230	72 243	52 773	151 246
3	Финансовые вложения (за исключением денежных эквивалентов)	1240	-	-	-
	Денежные средства и денежные эквиваленты	1250	49 462	90 108	23 449
	Прочие оборотные активы	1260	5 783	4 082	529
	Итого по разделу II	1200	256 663	235 592	255 503
	<b>БАЛАНС</b>	1600	406 999	344 068	365 953

Пояснения	Наименование показателя	Код	На 31 декабря 2020 г.	На 31 декабря 2019 г.	На 31 декабря 2018 г.
	<b>ПАССИВ</b>				
	<b>III. КАПИТАЛ И РЕЗЕРВЫ</b>				
	Уставный капитал (складочный капитал, уставный фонд, вклады товарищей)	1310	260 233	260 233	260 233
	Собственные акции, выкупленные у акционеров	1320	-	-	-
	Переоценка внеоборотных активов	1340	-	-	-
	Добавочный капитал (без переоценки)	1350	-	-	-
	Резервный капитал	1360	7 810	7 539	7 475
	Нераспределенная прибыль (непокрытый убыток)	1370	53 497	27 376	22 656
	<b>Итого по разделу III</b>	<b>1300</b>	<b>321 540</b>	<b>295 148</b>	<b>290 364</b>
	<b>IV. ДОЛГОСРОЧНЫЕ ОБЯЗАТЕЛЬСТВА</b>				
	Заемные средства	1410	-	-	-
	Отложенные налоговые обязательства	1420	448	76	-
	Оценочные обязательства	1430	-	-	-
	Прочие обязательства	1450	22 206	-	-
	<b>Итого по разделу IV</b>	<b>1400</b>	<b>22 654</b>	<b>76</b>	<b>-</b>
	<b>V. КРАТКОСРОЧНЫЕ ОБЯЗАТЕЛЬСТВА</b>				
	Заемные средства	1510	-	-	-
5	Кредиторская задолженность	1520	51 201	47 720	75 589
	Доходы будущих периодов	1530	-	-	-
7	Оценочные обязательства	1540	11 604	1 124	-
	Прочие обязательства	1550	-	-	-
	<b>Итого по разделу V</b>	<b>1500</b>	<b>62 805</b>	<b>48 844</b>	<b>75 589</b>
	<b>БАЛАНС</b>	<b>1700</b>	<b>406 999</b>	<b>344 068</b>	<b>365 953</b>

Руководитель



(подпись)

Нечаев Дмитрий Васильевич

(расшифровка подписи)

22 февраля 2021 г.



**Отчет о финансовых результатах  
за Январь - Декабрь 2020 г.**

		Дата (число, месяц, год)	<b>Коды</b>		
		Форма по ОКУД	0710002		
		по ОКПО	31	12	2020
Организация	<u>Акционерное общество "Варгашиновское предприятие по строительству, ремонту и содержанию автомобильных дорог"</u>		03414883		
Идентификационный номер налогоплательщика		ИНН	4505200979		
Вид экономической деятельности	<u>Строительство автомобильных дорог и автомагистралей</u>	по ОКВЭД 2	42.11		
Организационно-правовая форма / форма собственности	<u>Публичные акционерные общества / Собственность субъектов Российской Федерации</u>	по ОКОПФ / ОКФС	12247	13	
Единица измерения:	в тыс. рублей	по ОКЕИ	384		

Пояснения	Наименование показателя	Код	За Январь - Декабрь 2020 г.	За Январь - Декабрь 2019 г.
	Выручка	2110	981 757	1 002 610
	Себестоимость продаж	2120	(922 032)	(962 207)
	Валовая прибыль (убыток)	2100	59 725	40 403
	Коммерческие расходы	2210	-	-
	Управленческие расходы	2220	-	-
	Прибыль (убыток) от продаж	2200	59 725	40 403
	Доходы от участия в других организациях	2310	-	-
	Проценты к получению	2320	395	1 110
	Проценты к уплате	2330	-	-
	Прочие доходы	2340	13 234	22 924
	Прочие расходы	2350	(32 891)	(55 997)
	Прибыль (убыток) до налогообложения	2300	40 463	8 440
	Налог на прибыль	2410	(11 340)	(2 924)
	в том числе:			
	текущий налог на прибыль	2411	(13 078)	(3 058)
	отложенный налог на прибыль	2412	1 738	134
	Прочее	2460	(20)	(94)
	Чистая прибыль (убыток)	2400	29 103	5 422





**Отчет об изменениях капитала  
за Январь - Декабрь 2020 г.**

Коды	
0710004	
31	12
2020	
03414883	
4505200979	
42.11	
12247	13
384	

Форма по ОКУД  
Дата (число, месяц, год)  
по ОКПО  
ИНН  
по  
ОКВЭД 2  
по ОКОПФ / ОКФС  
по ОКЕИ

Акционерное общество "Варгашинское предприятие по строительству, ремонту и содержанию автомобильных дорог"

Идентификационный номер налогоплательщика

Вид экономической

деятельности

Строительство автомобильных дорог и автомагистралей

Организационно-правовая форма / форма собственности

Публичные акционерные общества / Российской Федерации

Единица измерения: в тыс. рублей

**1. Движение капитала**

Наименование показателя	Код	Уставный капитал	Собственные акции, выкупленные у акционеров	Добавочный капитал	Резервный капитал	Нераспределенная прибыль (непокрытый убыток)	Итого
Величина капитала на 31 декабря 2018 г.	3100	260 233	-	-	7 475	22 656	290 364
Увеличение капитала - всего: в том числе:	3210	-	-	-	-	5 422	5 422
чистая прибыль	3211	X	X	X	X	5 422	5 422
переоценка имущества	3212	X	X	-	X	-	-
доходы, относящиеся непосредственно на увеличение капитала	3213	X	X	-	X	-	-
дополнительный выпуск акций	3214	-	-	-	X	X	-
увеличение номинальной стоимости акций	3215	-	-	-	-	-	-
реорганизация юридического лица	3216	-	-	-	X	-	X
Уменьшение капитала - всего:	3220	-	-	-	-	(639)	(639)
в том числе:							
убыток	3221	X	X	X	X	-	-
переоценка имущества	3222	X	X	-	X	-	-
расходы, относящиеся непосредственно на уменьшение капитала	3223	X	X	-	X	-	-
уменьшение номинальной стоимости акций	3224	-	-	-	X	-	-
уменьшение количества акций	3225	-	-	-	X	-	-
реорганизация юридического лица	3226	-	-	-	-	-	-
дивиденды	3227	X	X	X	X	(639)	(639)

Наименование показателя	Код	Уставный капитал	Собственные акции, выкупленные у акционеров	Добавочный капитал	Резервный капитал	Нераспределенная прибыль (непокрытый убыток)	Итого
Изменение добавочного капитала	3230	X	X	-	-	-	X
Изменение резервного капитала	3240	X	X	X	64	(64)	X
Величина капитала на 31 декабря 2019 г.	3200	260 233	-	-	7 539	27 376	295 148
Увеличение капитала - всего: За 2020 г.	3310	-	-	-	-	29 103	29 103
в том числе:							
чистая прибыль	3311	X	X	X	X	29 103	29 103
переоценка имущества	3312	X	X	-	X	-	-
доходы, относящиеся непосредственно на увеличение капитала	3313	X	X	-	X	-	-
дополнительный выпуск акций	3314	-	-	-	X	X	-
увеличение номинальной стоимости акций	3315	-	-	-	X	-	X
реорганизация юридического лица	3316	-	-	-	-	-	-
Уменьшение капитала - всего:	3320	-	-	-	-	(2 711)	(2 711)
в том числе:							
убыток	3321	X	X	X	X	-	-
переоценка имущества	3322	X	X	-	X	-	-
расходы, относящиеся непосредственно на уменьшение капитала	3323	X	X	-	X	-	-
уменьшение номинальной стоимости акций	3324	-	-	-	X	-	-
уменьшение количества акций	3325	-	-	-	X	-	-
реорганизация юридического лица	3326	-	-	-	-	-	-
дивиденды	3327	X	X	X	X	(2 711)	(2 711)
Изменение добавочного капитала	3330	X	X	-	-	-	X
Изменение резервного капитала	3340	X	X	X	271	(271)	X
Величина капитала на 31 декабря 2020 г.	3300	260 233	-	-	7 810	53 497	321 540




## 2. Корректировки в связи с изменением учетной политики и исправлением ошибок

Наименование показателя	Код	На 31 декабря 2018 г.	Изменения капитала за 2019 г.		На 31 декабря 2019 г.
			за счет чистой прибыли (убытка)	за счет иных факторов	
<b>Капитал - всего</b>					
до корректировок	3400	-	-	-	-
корректировка в связи с:					
изменением учетной политики	3410	-	-	-	-
исправлением ошибок	3420	-	-	-	-
после корректировок	3500	-	-	-	-
в том числе:					
нераспределенная прибыль (непокрытый убыток):					
до корректировок	3401	-	-	-	-
корректировка в связи с:					
изменением учетной политики	3411	-	-	-	-
исправлением ошибок	3421	-	-	-	-
после корректировок	3501	-	-	-	-
по другим статьям капитала					
до корректировок	3402	-	-	-	-
корректировка в связи с:					
изменением учетной политики	3412	-	-	-	-
исправлением ошибок	3422	-	-	-	-
после корректировок	3502	-	-	-	-

**3. Чистые активы**

Наименование показателя	Код	На 31 декабря 2020 г.	На 31 декабря 2019 г.	На 31 декабря 2018 г.
Чистые активы	3600	321 540	295 148	290 364



**Нечаев Дмитрий  
Васильевич**  
(расшифровка подписи)

Руководитель \_\_\_\_\_  
(подпись)

22 февраля 2021 г.



**Отчет о движении денежных средств  
за Январь - Декабрь 2020 г.**

		Дата (число, месяц, год)	<b>Коды</b>		
		Форма по ОКУД	<b>0710005</b>		
		по ОКПО	<b>31</b>	<b>12</b>	<b>2020</b>
Организация	<b>Акционерное общество "Варгашинское предприятие по строительству, ремонту и содержанию автомобильных дорог"</b>	ИНН	<b>03414883</b>		
Идентификационный номер налогоплательщика		по ОКВЭД 2	<b>4505200979</b>		
Вид экономической деятельности	<b>Строительство автомобильных дорог и автомагистралей</b>	по ОКФС	<b>42.11</b>		
Организационно-правовая форма / форма собственности	<b>Публичные акционерные общества / Собственность субъектов Российской Федерации</b>	по ОКЕИ	<b>12247</b>	<b>13</b>	
Единица измерения:	в тыс. рублей		<b>384</b>		

Наименование показателя	Код	За Январь - Декабрь 2020 г.	За Январь - Декабрь 2019 г.
<b>Денежные потоки от текущих операций</b>			
Поступления - всего	4110	980 076	1 126 965
в том числе:			
от продажи продукции, товаров, работ и услуг	4111	967 529	1 062 150
арендных платежей, лицензионных платежей, роялти, комиссионных и иных аналогичных платежей	4112	-	-
от перепродажи финансовых вложений	4113	-	-
	4114	-	-
прочие поступления	4119	12 547	64 815
Платежи - всего	4120	(978 568)	(1 051 915)
в том числе:			
поставщикам (подрядчикам) за сырье, материалы, работы, услуги	4121	(693 973)	(820 744)
в связи с оплатой труда работников	4122	(237 365)	(122 595)
процентов по долговым обязательствам	4123	-	-
налога на прибыль организаций	4124	(14 697)	-
	4125	-	-
прочие платежи	4129	(32 533)	(108 576)
Сальдо денежных потоков от текущих операций	4100	1 508	75 050
<b>Денежные потоки от инвестиционных операций</b>			
Поступления - всего	4210	1 667	261
в том числе:			
от продажи внеоборотных активов (кроме финансовых вложений)	4211	1 667	-
от продажи акций других организаций (долей участия)	4212	-	-
от возврата предоставленных займов, от продажи долговых ценных бумаг (прав требования денежных средств к другим лицам)	4213	-	-
дивидендов, процентов по долговым финансовым вложениям и аналогичных поступлений от долевого участия в других организациях	4214	-	261
	4215	-	-
прочие поступления	4219	-	-
Платежи - всего	4220	(41 110)	(8 013)
в том числе:			
в связи с приобретением, созданием, модернизацией, реконструкцией и подготовкой к использованию внеоборотных активов	4221	(41 110)	(8 013)
в связи с приобретением акций других организаций (долей участия)	4222	-	-
в связи с приобретением долговых ценных бумаг (прав требования денежных средств к другим лицам), предоставление займов другим лицам	4223	-	-
процентов по долговым обязательствам, включаемым в стоимость инвестиционного актива	4224	-	-
	4225	-	-
прочие платежи	4229	-	-
Сальдо денежных потоков от инвестиционных операций	4200	(39 443)	(7 752)

Наименование показателя	Код	За Январь - Декабрь 2020 г.	За Январь - Декабрь 2019 г.
<b>Денежные потоки от финансовых операций</b>			
Поступления - всего	4310	-	-
в том числе:			
получение кредитов и займов	4311	-	-
денежных вкладов собственников (участников)	4312	-	-
от выпуска акций, увеличения долей участия	4313	-	-
от выпуска облигаций, векселей и других долговых ценных бумаг и др.	4314	-	-
	4315	-	-
прочие поступления	4319	-	-
Платежи - всего	4320	(2 711)	(639)
в том числе:			
собственникам (участникам) в связи с выкупом у них акций (долей участия) организации или их выходом из состава участников	4321	-	-
на уплату дивидендов и иных платежей по распределению прибыли в пользу собственников (участников)	4322	(2 711)	(639)
в связи с погашением (выкупом) векселей и других долговых ценных бумаг, возврат кредитов и займов	4323	-	-
	4324	-	-
прочие платежи	4329	-	-
Сальдо денежных потоков от финансовых операций	4300	(2 711)	(639)
<b>Сальдо денежных потоков за отчетный период</b>	4400	(40 646)	66 659
<b>Остаток денежных средств и денежных эквивалентов на начало отчетного периода</b>	4450	90 108	23 449
<b>Остаток денежных средств и денежных эквивалентов на конец отчетного периода</b>	4500	49 462	90 108
Величина влияния изменений курса иностранной валюты по отношению к рублю	4490	-	-

Руководитель



(подпись)

**Нечаев Дмитрий Васильевич**

(расшифровка подписи)

22 февраля 2021 г.



**Отчет о целевом использовании средств  
за Январь - Декабрь 2020 г.**

Форма по ОКУД

Дата (год, месяц, число)

Организация Акционерное общество "Варгашинское предприятие по строительству, ремонту и содержанию автомобильных дорог"

Идентификационный номер налогоплательщика

Вид экономической деятельности

Организационно-правовая форма / форма собственности

Публичные акционерные общества / Собственность субъектов Российской Федерации

Единица измерения: в тыс. рублей

по ОКПО

ИНН

по ОКВЭД 2

по ОКОПФ / ОКФС

по ОКЕИ

Коды		
0710003		
2020	12	31
03414883		
4505200979		
42.11		
12247	13	
384		

Пояснения	Наименование показателя	Код	За Январь - Декабрь 2020 г.	За Январь - Декабрь 2019 г.
	Остаток средств на начало отчетного года	6100	-	-
	Поступило средств			
	Вступительные взносы	6210	-	-
	Членские взносы	6215	-	-
	Целевые взносы	6220	-	-
	Добровольные имущественные взносы и пожертвования	6230	-	-
	Прибыль от приносящей доход деятельности	6240	-	-
	Прочие	6250	-	-
	Всего поступило средств	6200	-	-
	Использовано средств			
	Расходы на целевые мероприятия	6310	-	-
	в том числе:			
	социальная и благотворительная помощь	6311	-	-
	проведение конференций, совещаний, семинаров и т.п.	6312	-	-
	иные мероприятия	6313	-	-
	Расходы на содержание аппарата управления	6320	-	-
	в том числе:			
	расходы, связанные с оплатой труда (включая начисления)	6321	-	-
	выплаты, не связанные с оплатой труда	6322	-	-
	расходы на служебные командировки и деловые поездки	6323	-	-
	содержание помещений, зданий, автомобильного транспорта и иного имущества (кроме ремонта)	6324	-	-
	ремонт основных средств и иного имущества	6325	-	-
	прочие	6326	-	-
	Приобретение основных средств, инвентаря и иного имущества	6330	-	-
	Прочие	6350	-	-
	Всего использовано средств	6300	-	-
	Остаток средств на конец отчетного года	6400	-	-

Руководитель



(подпись)

Нечаев Дмитрий Васильевич

(расшифровка подписи)

22 февраля 2021 г.

## Расчет стоимости чистых активов

Акционерное общество "Варгашиновское предприятие по строительству, ремонту и содержанию  
автомобильных дорог"

(наименование организации)

Наименование показателя	Код строки бухгалтерского баланса	На 31 декабря 2020 г.	На 31 декабря 2019 г.	На 31 декабря 2018 г.
<b>Активы</b>				
Нематериальные активы	1110	-	-	-
Результаты исследований и разработок	1120	-	-	-
Нематериальные поисковые активы	1130	-	-	-
Материальные поисковые активы	1140	-	-	-
Основные средства	1150	148 015	108 265	110 450
Доходные вложения в материальные ценности	1160	-	-	-
Финансовые вложения долгосрочные	1170	-	-	-
Отложенные налоговые активы	1180	2 321	211	-
Прочие внеоборотные активы	1190	-	-	-
Запасы	1210	125 014	88 617	80 262
Налог на добавленную стоимость по приобретенным ценностям	1220	4 161	12	17
Дебиторская задолженность*	1230	72 243	52 773	151 246
Финансовые вложения краткосрочные	1240	-	-	-
Денежные средства и денежные эквиваленты	1250	49 462	90 108	23 449
Прочие оборотные активы	1260	5 783	4 082	529
<b>ИТОГО активы</b>	-	<b>406 999</b>	<b>344 068</b>	<b>365 953</b>
<b>Пассивы</b>				
Заемные средства долгосрочные	1410	-	-	-
Отложенные налоговые обязательства	1420	448	76	-
Оценочные обязательства долгосрочные	1430	-	-	-
Прочие обязательства долгосрочные	1450	22 206	-	-
Заемные средства краткосрочные	1510	-	-	-
Кредиторская задолженность	1520	51 201	47 720	75 589
Оценочные обязательства краткосрочные	1540	11 604	1 124	-
Прочие обязательства краткосрочные	1550	-	-	-
<b>ИТОГО пассивы</b>	-	<b>85 459</b>	<b>48 920</b>	<b>75 589</b>
<b>Стоимость чистых активов</b>	-	<b>321 540</b>	<b>295 148</b>	<b>290 364</b>

\* - За исключением задолженности участников (учредителей) по взносам в уставный капитал.



**Пояснения к бухгалтерскому балансу  
и отчету о финансовых результатах (тыс. руб.)**

**1. Нематериальные активы и расходы на научно-исследовательские, опытно-конструкторские и технологические работы (НИОКР)**  
**1.1. Наличие и движение нематериальных активов**

с. 1

Наименование показателя	Код	Период	Изменения за период						На конец периода			
			На начало года		Выбыло		Убыток от обесценения	Переоценка		первоначальная стоимость	накопленная амортизация и убытки от обесценения	
			первоначальная стоимость	накопленная амортизация и убытки от обесценения	Поступило	первоначальная стоимость		накопленная амортизация и убытки от обесценения	Первоначальная стоимость			Накопленная амортизация
Нематериальные активы - всего	5100	за 2020г.	-	-	-	-	-	-	-	-	-	-
в том числе:	5110	за 2019г.	-	-	-	-	-	-	-	-	-	-
	5101	за 2020г.	-	-	-	-	-	-	-	-	-	-
	5111	за 2019г.	-	-	-	-	-	-	-	-	-	-

**1.2. Первоначальная стоимость нематериальных активов, созданных самой организацией**

Наименование показателя	Код	На 31 декабря 2020 г.		На 31 декабря 2019 г.		На 31 декабря 2018 г.	
		первоначальная стоимость	накопленная амортизация и убытки от обесценения	первоначальная стоимость	накопленная амортизация и убытки от обесценения	первоначальная стоимость	накопленная амортизация и убытки от обесценения
Всего	5120	-	-	-	-	-	-
в том числе:	5121	-	-	-	-	-	-

## 1.3. Нематериальные активы с полностью погашенной стоимостью

Наименование показателя	Код	На 31 декабря 2020 г.	На 31 декабря 2019 г.	На 31 декабря 2018 г.
Всего	5130	-	-	-
в том числе:	5131	-	-	-


## 1.4. Наличие и движение результатов НИОКР

Наименование показателя	Код	Период	На начало года		Поступило	Изменения за период		На конец периода	
			первоначальная стоимость	часть стоимости, списанной на расходы		Выбыло	часть стоимости, списанной на расходы за период	первоначальная стоимость	часть стоимости, списанной на расходы
НИОКР - всего	5140	за 2020г.	-	-	-	-	-	-	-
	5150	за 2019г.	-	-	-	-	-	-	-
в том числе:	5141	за 2020г.	-	-	-	-	-	-	-
	5151	за 2019г.	-	-	-	-	-	-	-



## 1.5. Незаконченные и неоформленные НИОКР и незаконченные операции по приобретению нематериальных активов

Наименование показателя	Код	Период	На начало года	Изменения за период		На конец периода
				затраты за период	списано затрат как не давших положительного результата	
Затраты по незаконченным исследованиям и разработкам - всего	5160	за 2020г.	-	-	-	-
	5170	за 2019г.	-	-	-	-
в том числе:	5161	за 2020г.	-	-	-	-
	5171	за 2019г.	-	-	-	-
незаконченные операции по приобретению нематериальных активов - всего	5180	за 2020г.	-	-	-	-
	5190	за 2019г.	-	-	-	-
в том числе:	5181	за 2020г.	-	-	-	-
	5191	за 2019г.	-	-	-	-



Руководитель \_\_\_\_\_  
**Нечаев Дмитрий Васильевич**  
 (подпись) (расшифровка подписи)

22 февраля 2021 г.

**2. Основные средства  
2.1. Наличие и движение основных средств**

Наименование показателя	Код	Период	На начало года				Изменения за период						На конец периода	
			Период		Выбыло объектов		Поступило	наконтинент		Переоценка		первоначальная стоимость	накопленная амортизация	
			за 2020г.	за 2019г.	первоначальная стоимость	накопленная амортизация		наконтинент	амортизация	Первоначальная стоимость	накопленная амортизация			
Основные средства (без учета доходных вложений в материальные ценности) - всего	5200	за 2020г.	332 087	(246 408)	30 059	(3 170)	2 799	(9 772)	-	-	358 976	(253 380)		
	5210	за 2019г.	326 969	(239 471)	8 959	(3 841)	3 841	(10 777)	-	-	332 087	(246 408)		
в том числе:														
	Транспортные средства													
5201	за 2020г.	46 178	(42 317)	20 377	(186)	186	(1 519)	-	-	66 368	(43 649)			
	5211	за 2019г.	48 504	(43 052)	245	(2 571)	2 571	(1 836)	-	-	46 178	(42 317)		
5202	за 2020г.	44 820	(39 127)	150	(2 191)	2 137	(781)	-	-	42 779	(37 772)			
	5212	за 2019г.	44 351	(38 346)	468	-	-	(781)	-	-	44 820	(39 127)		
Машины и оборудование (кроме офисного)	5203	за 2020г.	157 324	(137 352)	9 532	(365)	365	(6 293)	-	-	166 491	(143 281)		
	5213	за 2019г.	150 313	(131 645)	8 246	(1 235)	1 235	(6 942)	-	-	157 324	(137 352)		
Производственный и хозяйственный инвентарь	5204	за 2020г.	1 239	(1 204)	-	-	-	-	-	1 239	(1 216)			
	5214	за 2019г.	1 273	(1 217)	-	(35)	35	(21)	-	1 239	(1 204)			
Здания	5205	за 2020г.	49 940	(26 407)	-	(243)	111	(1 167)	-	49 697	(27 463)			
	5215	за 2019г.	49 940	(25 211)	-	-	-	(1 197)	-	49 940	(26 407)			
Земельные участки	5206	за 2020г.	32 587	-	-	(185)	-	-	-	32 402	-			
	5216	за 2019г.	32 587	-	-	-	-	-	-	32 587	-			
Учтено в составе доходных вложений в материальные ценности - всего	5220	за 2020г.	-	-	-	-	-	-	-	-	-			
	5230	за 2019г.	-	-	-	-	-	-	-	-	-			
в том числе:														
	5221	за 2020г.	-	-	-	-	-	-	-	-	-			
5231	за 2019г.	-	-	-	-	-	-	-	-	-	-			



## 2.2. Незавершенные капитальные вложения

Наименование показателя	Код	Период	На начало года	Изменения за период			На конец периода
				затраты за период	списано	принято к учету в качестве основных средств или увеличена стоимость	
Незавершенное строительство и незаконченные операции по приобретению, модернизации и т.п. основных средств - всего	5240	за 2020г.	22 586	50 024	-	(30 190)	42 419
	5250	за 2019г.	22 953	8 347	-	(8 714)	22 586
в том числе:							
АБЗ марки УСА-50	5241	за 2020г.	13 777	-	-	-	13 777
	5251	за 2019г.	13 777	-	-	-	13 777
Маслостанция МС	5242	за 2020г.	31	-	-	-	31
	5252	за 2019г.	31	-	-	-	31
Реконструкция битумохранилища	5243	за 2020г.	2 777	-	-	-	2 777
	5253	за 2019г.	2 777	-	-	-	2 777
Затраты по строительству битумохранилища	5244	за 2020г.	4 244	-	-	-	4 244
	5254	за 2019г.	4 244	-	-	-	4 244
Шинонтаж	5245	за 2020г.	104	-	-	-	104
	5255	за 2019г.	104	-	-	-	104
Реконструкция котельной	5246	за 2020г.	531	-	-	-	531
	5256	за 2019г.	531	-	-	-	531
Пункт слива ГСМ	5247	за 2020г.	685	-	-	-	685
	5257	за 2019г.	685	-	-	-	685
Здание электроцеха	5248	за 2020г.	49	-	-	-	49
	5258	за 2019г.	49	-	-	-	49
Реконструкция гудроохранилища	5249	за 2020г.	17	-	-	-	17
	5259	за 2019г.	17	-	-	-	17
Газификация котельной		за 2020г.	371	-	-	-	371
		за 2019г.	371	-	-	-	371
Асфальтоукладчик Volvo P6820D		за 2020г.	-	19 833	-	-	19 833
		за 2019г.	-	-	-	-	-
Аппарат режущий КРН-2 .1.03.010-10.3Ч		за 2020г.	-	-	-	-	-
		за 2019г.	-	81	-	(81)	-
Навеска косилка КРН-2.1		за 2020г.	-	-	-	-	-
		за 2019г.	-	-	-	-	-
Навеска косилки КРН-2.1		за 2020г.	-	-	-	-	-
		за 2019г.	-	-	-	-	-
Эластичные жгуты В067-11 для крепления вакуумного пикнометра В067N		за 2020г.	-	-	-	-	-
		за 2019г.	-	-	-	-	-
Вакуумный насос двухступенчатый 65л/мин		за 2020г.	-	-	-	-	-
		за 2019г.	-	-	-	-	-
Регулятор вакуума V205-10 в комплекте с вакууметром к вакуумному насосу V205		за 2020г.	-	-	-	-	-
		за 2019г.	-	-	-	-	-










Каток вибрационный двухосный двухвальцовый RV-9-DD	за 2020г.	-	-	-	-	-
	за 2019г.	-	3 333	-	-	(3 333)
Каток вибрационный двухосный двухвальцовый RV-12-DD	за 2020г.	-	-	-	-	-
	за 2019г.	-	3 533	-	-	(3 533)
Погрузчик универсальный без джойстика КУН	за 2020г.	-	-	-	-	-
	за 2019г.	-	154	-	-	(154)
Ковш челюстной КУН	за 2020г.	-	-	-	-	-
	за 2019г.	-	53	-	-	(53)

**2.3. Изменение стоимости основных средств в результате достройки, дооборудования, реконструкции и частичной ликвидации**

Наименование показателя	Код	
	за 2020г.	за 2019г.
Увеличение стоимости объектов основных средств в результате достройки, дооборудования, реконструкции - всего	5260	-
в том числе:		
Уменьшение стоимости объектов основных средств в результате частичной ликвидации - всего:	5270	-
в том числе:		
	5271	-

## 2.4. Иное использование основных средств

Наименование показателя	Код	На 31 декабря 2020 г.	На 31 декабря 2019 г.	На 31 декабря 2018 г.
Переданные в аренду основные средства, числящиеся на балансе	5280	-	-	-
Переданные в аренду основные средства, числящиеся за балансом	5281	-	-	-
Полученные в аренду основные средства, числящиеся на балансе	5282	-	-	-
Полученные в аренду основные средства, числящиеся за балансом	5283	25 046	25 046	-
Объекты недвижимости, принятые в эксплуатацию и фактически используемые, находящиеся в процессе государственной регистрации	5284	-	-	-
Основные средства, переведенные на консервацию	5285	-	-	-
Иное использование основных средств (залог и др.)	5286	-	-	-
	5287	-	-	-



Нечаев Дмитрий  
Васильевич  
(расшифровка подписи)

Руководитель  
(подпись)

22 февраля 2021 г.

### 3. Финансовые вложения

#### 3.1. Наличие и движение финансовых вложений

Наименование показателя	Код	Период	На начало года		Изменения за период				На конец периода		
			первоначальная стоимость	накопленная корректировка	Поступило	выбыло (погашено)		начисленные проценты (включая доведенную первоначальную стоимость до номинальной)	Текущей рыночной стоимости (убытков от обесценения)	первоначальная стоимость	накопленная корректировка
						первоначальная стоимость	накопленная корректировка				
Долгосрочные - всего	5301	за 2020г.	-	-	-	-	-	-	-	-	-
	5311	за 2019г.	-	-	-	-	-	-	-	-	-
в том числе:	5302	за 2020г.	-	-	-	-	-	-	-	-	-
	5312	за 2019г.	-	-	-	-	-	-	-	-	-
Краткосрочные - всего	5305	за 2020г.	-	-	-	-	-	-	-	-	-
	5315	за 2019г.	-	-	-	-	-	-	-	-	-
в том числе:	5306	за 2020г.	-	-	-	-	-	-	-	-	-
	5316	за 2019г.	-	-	-	-	-	-	-	-	-
Финансовых вложений - итого	5300	за 2020г.	-	-	-	-	-	-	-	-	-
	5310	за 2019г.	-	-	-	-	-	-	-	-	-



## 3.2. Иное использование финансовых вложений

Наименование показателя	Код	На 31 декабря 2020 г.	На 31 декабря 2019 г.	На 31 декабря 2018 г.
Финансовые вложения, находящиеся в залоге - всего	5320	-	-	-
в том числе:				
Финансовые вложения, переданные третьим лицам (кроме продажи) - всего	5321	-	-	-
в том числе:				
Иное использование финансовых вложений	5325	-	-	-
	5326	-	-	-
	5329	-	-	-

Руководитель \_\_\_\_\_  
 (подпись)

Нечаев Дмитрий  
 Васильевич  
 (расшифровка подписи)


22 февраля 2021 г.

**4. Запасы**  
**4.1. Наличие и движение запасов**

Наименование показателя	Код	Период	На начало года		Изменения за период						На конец периода	
			себе-стоимость	величина резерва под снижение стоимости	поступления и затраты	выбыло		убытков от снижения стоимости	оборот запасов между их группами (видами)	себе-стоимость	величина резерва под снижение стоимости	
						себе-стоимость	резерв под снижение стоимости					
Запасы - всего	5400	за 2020г.	88 617	-	2 075 552	(2 039 155)	-	-	X	125 014	-	
	5420	за 2019г.	80 262	-	1 920 234	(1 911 880)	-	-	X	88 617	-	
в том числе:												
Сырье, материалы и другие аналогичные ценности	5401	за 2020г.	86 154	-	495 790	(460 054)	-	-		121 890	-	
	5421	за 2019г.	78 157	-	413 342	(405 345)	-	-		86 154	-	
Готовая продукция	5402	за 2020г.	161	-	244 440	(242 738)	-	-		1 864	-	
	5422	за 2019г.	780	-	205 464	(206 083)	-	-		161	-	
Товары для перепродажи	5403	за 2020г.	67	-	250	(244)	-	-		74	-	
	5423	за 2019г.	54	-	309	(295)	-	-		67	-	
Товары и готовая продукция отгруженные	5404	за 2020г.	-	-	-	-	-	-		-	-	
	5424	за 2019г.	-	-	-	-	-	-		-	-	
Затраты в незавершенном производстве	5405	за 2020г.	2 235	-	1 335 072	(1 336 120)	-	-		1 187	-	
	5425	за 2019г.	1 271	-	1 300 324	(1 299 360)	-	-		2 235	-	
Прочие запасы и затраты	5406	за 2020г.	-	-	-	-	-	-		-	-	
	5426	за 2019г.	-	-	-	-	-	-		-	-	
Расходы будущих периодов (для объектов аналитического учета, которые в балансе отражаются в составе «Запасов»)	5407	за 2020г.	-	-	-	-	-	-		-	-	
	5427	за 2019г.	-	-	-	-	-	-		-	-	
	5408	за 2020г.	-	-	-	-	-	-		-	-	
	5428	за 2019г.	-	-	-	-	-	-		-	-	

## 4.2. Запасы в залоге

Наименование показателя	Код	На 31 декабря 2020 г.	На 31 декабря 2019 г.	На 31 декабря 2018 г.
Запасы, не оплаченные на отчетную дату - всего	5440	-	-	-
в том числе:				
Запасы, находящиеся в залоге по договору - всего	5441	-	-	-
в том числе:	5445	-	-	-
	5446	-	-	-



Нечаев Дмитрий  
Васильевич  
(расшифровка подписи)

Руководитель  
(подпись)

22 февраля 2021 г.



**5. Дебиторская и кредиторская задолженность**  
**5.1. Наличие и движение дебиторской задолженности**

Наименование показателя	Код	Период	Изменения за период										На конец периода					
			На начало года		поступление				выбыло				перевод из кредиторской в дебиторскую задолженность	перевод из дебиторской в кредиторскую задолженность	перевод из долгосрочную задолженность	учтенная по условиям Договора	величина резерва по сомнительным долгам	
			учтенная по условиям Договора	величина резерва по сомнительным долгам	в результате хозяйственных операций (сумма долга по сделке, операции)	причитающиеся проценты, штрафы и иные начисления	погашение	списание на финансовый результат	восстановление резерва									
Долгосрочная дебиторская задолженность - всего	5501	за 2020г.	-	-	-	-	-	-	-	-	-	-	-	-	-	-	-	-
	5521	за 2019г.	-	-	-	-	-	-	-	-	-	-	-	-	-	-	-	-
в том числе: Расчеты с покупателями и заказчиками	5502	за 2020г.	-	-	-	-	-	-	-	-	-	-	-	-	-	-	-	-
	5522	за 2019г.	-	-	-	-	-	-	-	-	-	-	-	-	-	-	-	-
Авансы выданные	5503	за 2020г.	-	-	-	-	-	-	-	-	-	-	-	-	-	-	-	-
	5523	за 2019г.	-	-	-	-	-	-	-	-	-	-	-	-	-	-	-	-
Прочая	5504	за 2020г.	-	-	-	-	-	-	-	-	-	-	-	-	-	-	-	-
	5524	за 2019г.	-	-	-	-	-	-	-	-	-	-	-	-	-	-	-	-
5505	за 2020г.	-	-	-	-	-	-	-	-	-	-	-	-	-	-	-	-	-
	5525	за 2019г.	-	-	-	-	-	-	-	-	-	-	-	-	-	-	-	-
Краткосрочная дебиторская задолженность - всего	5510	за 2020г.	67 186	(14 413)	43 737	-	(24 046)	-	(2 023)	-	-	-	-	-	-	-	86 865	(14 622)
	5530	за 2019г.	151 246	-	17 903	-	(101 963)	-	-	-	-	-	-	-	-	-	67 186	(14 413)
в том числе: Расчеты с покупателями и заказчиками	5511	за 2020г.	48 250	(14 413)	39 493	-	(21 527)	-	(2 023)	-	-	-	-	-	-	-	66 216	(14 622)
	5531	за 2019г.	135 779	-	3 977	-	(91 506)	-	-	-	-	-	-	-	-	-	48 250	(14 413)
Авансы выданные	5512	за 2020г.	13 339	-	1 506	-	(1 441)	-	-	-	-	-	-	-	-	-	13 404	-
	5532	за 2019г.	2 469	-	12 739	-	(1 869)	-	-	-	-	-	-	-	-	-	13 339	-
Прочая	5513	за 2020г.	5 597	-	2 726	-	(1 078)	-	-	-	-	-	-	-	-	-	7 245	-
	5533	за 2019г.	12 998	-	1 187	-	(8 588)	-	-	-	-	-	-	-	-	-	5 597	-
5514	за 2020г.	-	-	-	-	-	-	-	-	-	-	-	-	-	-	-	-	-
	5534	за 2019г.	-	-	-	-	-	-	-	-	-	-	-	-	-	-	-	-
Итого	5500	за 2020г.	67 186	(14 413)	43 737	-	(24 046)	-	(2 023)	-	-	-	-	-	-	-	86 865	(14 622)
	5520	за 2019г.	151 246	-	17 903	-	(101 963)	-	-	-	-	-	-	-	-	-	67 186	(14 413)

## 5.2. Просроченная дебиторская задолженность


Наименование показателя	Код	На 31 декабря 2020 г.		На 31 декабря 2019 г.		На 31 декабря 2018 г.	
		учтенная по условиям договора	балансовая стоимость	учтенная по условиям договора	балансовая стоимость	учтенная по условиям договора	балансовая стоимость
Всего	5540	-	-	-	-	-	-
в том числе:							
расчеты с покупателями и заказчиками	5541	-	-	-	-	-	-
расчеты с поставщиками и заказчиками (в части авансовых платежей, предоплат)	5542	-	-	-	-	-	-
прочая	5543	-	-	-	-	-	-
	5544	-	-	-	-	-	-

## 5.3. Наличие и движение кредиторской задолженности

Наименование показателя	Код	Период	Остаток на начало года	Изменения за период						перевод из дебиторской в кредиторскую задолженность	перевод из кредиторской в дебиторскую задолженность	Остаток на конец периода
				поступление			выбыло					
				в результате хозяйственных операций (сумма долга по сделке, операции)	причитающиеся проценты, штрафы и иные начисления	погашение	списание на финансовый результат	перевод из долгосрочную задолженность	перевод из дебиторской в кредиторскую задолженность			
Долгосрочная кредиторская задолженность - всего	5551 5571	за 2020г. за 2019г.	- -	- -	- -	- -	- -	- -	- -	- -	- -	- -
в том числе:												
кредиты	5552	за 2020г.	-	-	-	-	-	-	-	-	-	-
	5572	за 2019г.	-	-	-	-	-	-	-	-	-	-
займы	5553	за 2020г.	-	-	-	-	-	-	-	-	-	-
	5573	за 2019г.	-	-	-	-	-	-	-	-	-	-
прочая	5554	за 2020г.	-	22 206	-	-	-	-	-	-	-	22 206
	5574	за 2019г.	-	-	-	-	-	-	-	-	-	-
	5555	за 2020г.	-	-	-	-	-	-	-	-	-	-
	5575	за 2019г.	-	-	-	-	-	-	-	X	X	-
Краткосрочная кредиторская задолженность - всего	5560 5580	за 2020г. за 2019г.	47 720 75 589	8 700 25 241	- -	(5 219) (53 110)	- -	- -	- -	X X	X -	51 201 47 720
в том числе:												
расчеты с поставщиками и подрядчиками	5561	за 2020г.	4 838	3 985	-	(3 025)	-	-	-	-	-	5 798
	5581	за 2019г.	52 777	3 246	-	(51 185)	-	-	-	-	-	4 838
авансы полученные	5562	за 2020г.	57	-	-	(38)	-	-	-	-	-	19
	5582	за 2019г.	105	49	-	(97)	-	-	-	-	-	57
расчеты по налогам и взносам	5563	за 2020г.	34 191	1 831	-	(1 096)	-	-	-	-	-	34 926
	5583	за 2019г.	14 750	19 666	-	(225)	-	-	-	-	-	34 191
кредиты	5564	за 2020г.	-	-	-	-	-	-	-	-	-	-
	5584	за 2019г.	-	-	-	-	-	-	-	-	-	-
займы	5565	за 2020г.	-	-	-	-	-	-	-	-	-	-
	5585	за 2019г.	-	-	-	-	-	-	-	-	-	-
прочая	5566	за 2020г.	8 634	2 884	-	(1 060)	-	-	-	-	-	10 458
	5586	за 2019г.	7 957	2 280	-	(1 603)	-	-	-	-	-	8 634
	5567	за 2020г.	-	-	-	-	-	-	-	-	X	-
	5587	за 2019г.	-	-	-	-	-	-	-	-	X	-
Итого	5550	за 2020г.	47 720	8 700	-	(5 219)	-	-	-	X	X	51 201
	5570	за 2019г.	75 589	25 241	-	(53 110)	-	-	-	X	X	47 720

## 5.4. Просроченная кредиторская задолженность

Наименование показателя	Код	На 31 декабря 2020 г.	На 31 декабря 2019 г.	На 31 декабря 2018 г.
Всего	5590	-	-	-
в том числе:				
расчеты с поставщиками и подрядчиками	5591	-	-	-
расчеты с покупателями и заказчиками	5592	-	-	-
прочая задолженность	5593	-	-	-
	5594	-	-	-



Руководитель \_\_\_\_\_  
 Нецаев Дмитрий  
 Васильевич  
 (подпись) /и/ (расшифровка подписи)


22 февраля 2021 г.



### 6. Затраты на производство (расходы на продажу)\*

Наименование показателя	Код	за 2020г.	за 2019г.
Материальные затраты	5610	455 051	407 866
Расходы на оплату труда	5620	178 323	125 034
Отчисления на социальные нужды	5630	52 760	36 500
Амортизация	5640	9 772	10 345
Прочие затраты	5650	226 787	382 820
Итого по элементам	5660	922 693	962 565
Фактическая себестоимость проданных товаров	5665	-	-
Изменение остатков (прирост [-]): незавершенного производства, готовой продукции и др.	5670	(661)	(358)
Изменение остатков (уменьшение [+]): незавершенного производства, готовой продукции и др.	5680	-	-
Итого расходы по обычным видам деятельности	5600	922 032	962 207

\* - Для организаций, осуществляющих торговую деятельность добавлена строка 5665, учитывающая фактическую себестоимость товаров




Руководитель  
**Нечаев Дмитрий Васильевич**  
 (подпись)  
 (расшифровка подписи)

22 февраля 2021 г.

## 7. Оценочные обязательства

Наименование показателя	Код	Остаток на начало года	Признано	Погашено	Списано как избыточная сумма	Остаток на конец периода
Оценочные обязательства - всего	5700	1 124	11 604	(1 124)	-	11 604
в том числе:	5701	-	-	-	-	-



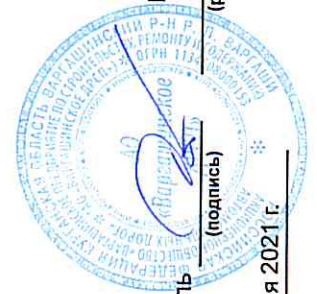
Нечаев Дмитрий  
Васильевич  
(расшифровка подписи)

Руководитель  
(подпись)

22 февраля 2021 г.

**8. Обеспечения обязательств**

Наименование показателя	Код	На 31 декабря 2020 г.	На 31 декабря 2019 г.	На 31 декабря 2018 г.
Полученные - всего	5800	-	-	-
в том числе:				
Выданные - всего	5801	-	-	-
в том числе:	5810	-	-	-
	5811	-	-	-



Нечаяв Дмитрий  
Васильевич  
(расшифровка подписи)

(подпись)


Руководитель

22 февраля 2021 г.



## 9. Государственная помощь

Наименование показателя	Код	за 2020г.		за 2019г.	
		На начало года	Получено за год	Возвращено за год	На конец года
Получено бюджетных средств - всего	5900	-	-	-	-
в том числе:					
на текущие расходы	5901	-	-	-	-
на вложения во внеоборотные активы	5905	-	-	-	-
Бюджетные кредиты - всего					
в том числе:					
за 2020г.	5910	-	-	-	-
за 2019г.	5920	-	-	-	-
за 2020г.	5911	-	-	-	-
за 2019г.	5921	-	-	-	-



Нечаев Дмитрий  
Васильевич  
(расшифровка подписи)

Руководитель  
(подпись)

22 февраля 2021 г.

ПОЯСНЕНИЯ К БУХГАЛТЕРСКОЙ ОТЧЕТНОСТИ  
АО «ВАРГАШИНСКОЕ ДРСП»  
за 2020 год

**1. ОБЩИЕСВЕДЕНИЯ**

Полное наименование Общества: Акционерное общество «Варгашинское предприятие по строительству, ремонту и содержанию автомобильных дорог».

Сокращенное наименование: АО «Варгашинское ДРСП».

Номер и дата выдачи свидетельства о государственной регистрации: Зарегистрировано 15.04.2013г. за основным регистрационным номером: Свидетельство Федеральной налоговой службы о государственной регистрации юридического лица от 15 апреля 2013 года, серия 45 № 001253916.

Орган, осуществивший государственную регистрацию: Межрайонная инспекция Федеральной налоговой службы № 3 по Курганской области.

Идентификационный номер налогоплательщика: 4505200979.

Организация не раскрывает информацию о бенефициарных владельцах на основании пп. 2 п. 1 статьи 7 Федерального закона от 07.08.2001 N 115-ФЗ "О противодействии легализации (отмыванию) доходов, полученных преступным путем, и финансированию терроризма", поскольку 100% акций принадлежат субъекту РФ в лице Департамента имущественных и земельных отношений Курганской области.

Единоличным исполнительным органом АО «Варгашинское ДРСП» является генеральный директор Нечаев Дмитрий Васильевич.

Юридический адрес: 641230, Российская Федерация, Курганская область, Варгашинский район, р.п.Варгаши, ул.Социалистическая, 184.

Фактический адрес: 641230, Российская Федерация, Курганская область, Варгашинский район, р.п.Варгаши, ул.Социалистическая, 184.

Почтовый адрес: 641230, Российская Федерация, 641878, Курганская область, Варгашинский район, р.п.Варгаши, ул.Социалистическая, 184.

Контактные телефоны: (35233) 2-12-73; 2-13-64.

Факс: (35233) 2-27-23.

Адрес электронной почты: [drspt@yandex.ru](mailto:drspt@yandex.ru).

Общество имеет 7 обособленных подразделений:

- Варгашинский участок;
- Лебяжьевский участок;
- Макушинский участок;
- Мокроусовский участок;
- Петуховский участок;

- Половинский участок;
- Частоозерский участок.

Филиалов и представительств нет.

Аудитор общества: ООО «КДАФ «Аудитинформ», 640018, г. Курган, ул. Куйбышева, 35.

Сведения об организациях, осуществляющих учет прав на ценные бумаги общества: Акционерное общество «Независимая регистраторская компания Р.О.С.Т.» Курганский филиал, 64000, Курганская обл., г. Курган, ул. Володарского, д. 65.

Деятельность АО «Варгашинское ДРСП» регламентируется законодательством Российской Федерации.

Численность работающих в АО «Варгашинское ДРСП» на 31 декабря 2020 года и на 31 декабря 2019 года составила 439 и 382 человека, соответственно.

## **2. ОРГАНИЗАЦИЯ БУХГАЛТЕРСКОГО УЧЕТА**

Бухгалтерская отчетность АО «Варгашинское ДРСП» сформирована согласно действующим в РФ правилам бухгалтерского учета и отчетности.

Бухгалтерский учет в Обществе организован в соответствии с требованиями законодательства РФ о бухгалтерском учете, нормативно-правовых актов Министерства финансов РФ и органов, которым федеральными законами предоставлено право регулирования бухгалтерского учета.

Ведение бухгалтерского учета в 2020 году осуществлялось в соответствии со способами, указанными в Учетной политике АО «Варгашинское ДРСП», утвержденной приказом №591-2 от 26.12.2019 года.

Ведение бухгалтерского и налогового учета осуществляется с применением следующих программных продуктов:

- 1 С: Предприятие 8.3, конфигурация «Бухгалтерия предприятия»;
- 1 С: Предприятие 8.3, конфигурация «Зарплата и управление персоналом».

Обособленные подразделения организации на отдельный баланс не выделяются.

### **Применимость допущения непрерывности деятельности Компании**

Бухгалтерская отчетность подготовлена руководством Общества, исходя из допущения о том, что Общество будет продолжать свою деятельность в обозримом будущем, и у него отсутствуют намерения и необходимость ликвидации или существенного сокращения деятельности Общества, и, следовательно, обязательства будут погашаться в установленном порядке.

### **План счетов бухгалтерского учета**

Общество разработало и применяет рабочий план счетов бухгалтерского учета, основанный на стандартном плане счетов бухгалтерского учета финансово-хозяйственной деятельности организаций,



утвержденном Приказом Министерства финансов РФ от 31 октября 2000 года № 94н, с применением отдельных субсчетов, позволяющих получать отчетность, соответствующую требованиям бухгалтерского и налогового законодательства по российским стандартам, а также требованиям отдельного учета затрат.

### **Проведение инвентаризации**

Инвентаризация активов и обязательств проводится в соответствии с «Методическими указаниями по инвентаризации имущества и финансовых обязательств», утвержденными Приказом Министерства финансов РФ от 13 июня 1995 года № 49.

Инвентаризация основных средств была проведена по состоянию на 01.11.2018г, материально-производственных запасов и всех остальных активов и обязательств по состоянию на 01.11.2020г.

По результатам проведенной инвентаризации не выявлено расхождений между фактическим наличием имущества и данными бухгалтерского учета.

## **3. ОСНОВНЫЕ ПОЛОЖЕНИЯ УЧЕТНОЙ ПОЛИТИКИ**

Бухгалтерская отчетность сформирована исходя из действующих в Российской Федерации правил бухгалтерского учета и отчетности, установленных Федеральным законом «О бухгалтерском учете», а также Положением по ведению бухгалтерского учета и бухгалтерской отчетности в Российской Федерации и иными нормативными правовыми актами по бухгалтерскому учету, утвержденными Министерством финансов Российской Федерации.

В учетную политику подлежащую применению в 2020 г изменения не вносились.

Изменение учетной политики на 2021г предполагается с учетом вступления в силу с 01.01.2021г ФСБУ 5/2019 «Запасы». Переход на ФСБУ 5/2019 перспективно.

Настоящая бухгалтерская отчетность Общества составлена на основе следующей учетной политики.

### **3.1. УЧЕТ ОСНОВНЫХ СРЕДСТВ**

Формирование в бухгалтерском учете и бухгалтерской (финансовой) отчетности информации об основных средствах производится в соответствии с Положением по бухгалтерскому учету «Учет основных средств» ПБУ 6/01.

Единицей учета основных средств является инвентарный объект.

Основные средства принимаются к бухгалтерскому учету по первоначальной стоимости.

Переоценка основных средств не производится.

Активы, в отношении которых выполняются условия принятия их на учет в качестве ОС и стоимостью более 40000 руб. за единицу, отражаются в бухгалтерском учете и бухгалтерской отчетности на счете 01 «Основные средства» вне зависимости от ввода в эксплуатацию и факта государственной регистрации права собственности на него.

Амортизация объектов основных средств начисляется ежемесячно линейным способом.

### **3.2. УЧЕТ НЕМАТЕРИАЛЬНЫХ АКТИВОВ**

Формирование в бухгалтерском учете и бухгалтерской (финансовой) отчетности информации о нематериальных активах производится в соответствии с Положением по бухгалтерскому учету «Учет нематериальных активов» (ПБУ 14/2007).

Первоначальная стоимость нематериальных активов, приобретенных за плату, определяется как сумма фактических расходов на приобретение, за исключением налога на добавленную стоимость.

Амортизация по объекту НМА начисляется линейным способом.

### **3.3. УЧЕТ МАТЕРИАЛЬНО-ПРОИЗВОДСТВЕННЫХ ЗАПАСОВ**

Формирование в бухгалтерском учете и бухгалтерской (финансовой) отчетности информации о материально-производственных запасах производится в соответствии с Положением по бухгалтерскому учету «Учет материально-производственных запасов» (ПБУ 5/01).

Материалы принимаются к бухгалтерскому учету по фактической себестоимости.

Фактической себестоимостью МПЗ, приобретенных за плату, признается сумма фактических затрат организации на приобретение, за исключением налога на добавленную стоимость и акцизов.

Приобретение материалов отражается в бухгалтерском учете без использования счетов 15 «Заготовление и приобретение материальных ценностей» и 16 «Отклонение в стоимости материальных ценностей». Учет материалов ведется по каждому наименованию в количественном и суммовом выражении. Оценка материалов, отпущенных в производство (проданных, выбывших по иным основаниям), а также оставшихся на складе, производится по средней себестоимости.

### **3.4. УЧЕТ НЕЗАВЕРШЕННОГО ПРОИЗВОДСТВА**

К незавершенному производству относятся незаконченные работы и услуги, а также законченные, но не принятые заказчиком работы и услуги.

Стоимость незавершенного производства составляет остаток по счету 20 «Основное производство» на конец отчетного периода.

Количественную оценку незавершенного производства, определяют по данным инвентаризации. Стоимостная оценка незавершенного производства на конец отчетного периода производится по прямым статьям затрат на основании данных об остатках незавершенного производства в количественном выражении и данных учета о произведенных в текущем периоде затратах, с учетом остатков в количественном выражении на начало периода. Сумма расходов, приходящихся на незавершенное производство, связанное с выполнением работ (оказанием услуг), распределяется на остатки НЗП пропорционально доле незавершенных или завершенных, но не принятых на конец текущего месяца



заказов на выполнение работ (оказание услуг) в общем объеме выполненных в течение месяца заказов на выполнение работ (оказание услуг).

### **3.5. УЧЕТ ГОТОВОЙ ПРОДУКЦИИ**

Учет готовой продукции ведется в соответствии с ПБУ 5/01, Методическими указаниями по бухгалтерскому учету материально-производственных запасов. Учет выпуска готовой продукции осуществляется с использованием счета 43 «Готовая продукция». Списание готовой продукции при продаже или ином выбытии производится по себестоимости, которая определяется по каждому виду продукции.

### **3.6. УЧЕТ РЕЗЕРВОВ**

Отчисления в резерв по сомнительным долгам производятся ежеквартально.

Величина резерва определяется ежеквартально по результатам инвентаризации дебиторской задолженности на конец отчетного периода:

1) по сомнительной задолженности со сроком возникновения свыше 90 календарных дней - в сумму создаваемого резерва включается полная сумма выявленной на основании инвентаризации задолженности;

2) по сомнительной задолженности со сроком возникновения от 45 до 90 календарных дней (включительно) - в сумму резерва включается 50 процентов от суммы выявленной на основании инвентаризации задолженности;

3) по сомнительной задолженности со сроком возникновения до 45 дней сумм создаваемого резерва не увеличивается.

Списание безнадежной задолженности производится за счет средств ранее созданного резерва.

### **3.7. УЧЕТ ОЦЕНОЧНЫХ ОБЯЗАТЕЛЬСТВ**

Учет оценочных обязательств ведется в соответствии с Положением по бухгалтерскому учету «Оценочные обязательства, условные обязательства и условные активы» (ПБУ 8/2010).

Для расчета оценочного обязательства на оплату отпусков используется следующий порядок:

- оценочное обязательство на оплату отпусков определяется на дату составления отчетности;
- сумма оценочного обязательства рассчитывается как произведение количества не использованных всеми сотрудниками Общества дней отпуска на отчетную дату (по данным кадрового учета) на средний дневной заработок по Обществу за последние двенадцать месяцев с учетом начисленных взносов на обязательное страхование.

### **3.8. УЧЕТ ДОХОДОВ И РАСХОДОВ**



Учет доходов и расходов ведется в соответствии с Положением по бухгалтерскому учету «Доходы организации» (ПБУ 9/99) и Положением по бухгалтерскому учету «Расходы организации» (ПБУ 10/99).

К доходам от обычных видов деятельности относится выручка от продажи продукции. Остальные доходы являются прочими доходами. Выручка от реализации товаров (работ, услуг) в целях бухгалтерского учета определяется по мере отгрузки. Днем отгрузки считается день реализации товаров (работ, услуг, имущественных прав), независимо от фактического поступления денежных средств (иного имущества, работ, услуг или имущественных прав) в их оплату. Выручка от реализации продукции (работ, услуг) отражается на счете 90 «Продажи».

Аналитический учет ведется по видам деятельности.

Затраты основного производства учитываются на счете 20 «Основное производство» в разрезе:

- Капитальное строительство автодорог;
- Ремонт автодорог и мостов;
- Содержание автодорог и мостов.

Учет затрат на производство работ, отражаемых по счету 20 «Основное производство» осуществляется позаказным методом. Заказ открывается на каждый объект строительства, ремонта и содержания.

Затраты производств, которые являются вспомогательными для основного производства, собираются на счете 23 «Вспомогательные производства».

На счете 23 «Вспомогательные производства» учитываются:

- расходы по котельной;
- расходы по работе грузового транспорта;
- расходы по АБЗ;
- расходы по содержанию и эксплуатации дорожных машин;
- расходы по содержанию производственных зданий, ж/д транспорта;

Расходы по котельной распределяются пропорционально кубатуре отапливаемых помещений.

Расходы по работе грузового транспорта распределяются пропорционально тонно-километрам, приходящимся на соответствующий объект, согласно справке о перевезенных грузах.

Расходы по АБЗ распределяются пропорционально количеству асфальто-бетонной смеси, оприходованной в качестве готовой продукции и предназначенной для осуществления основного вида деятельности.

Расходы по содержанию и эксплуатации дорожных машин распределяются пропорционально стоимости отработанных машино-часов.

Остальные расходы списываются на счет 20 с распределением по объектам строительства пропорционально объемам выполненных работ.

Расходы, учтенные на счетах 25 и 26, распределяются на затраты основного производства пропорционально выручке (счет 90).

#### 4. ИСПРАВЛЕНИЕ ОШИБОК В БУХГАЛТЕРСКОМ УЧЕТЕ И ОТЧЕТНОСТИ

Ошибка признается существенной, если она в отдельности или в совокупности с другими ошибками за один и тот же отчетный период составляет сумму по определенной статье отчетности, отношение которой к общему итогу соответствующих данных (группы соответствующих статей) за отчетный год составляет не менее 5 процентов.

#### 5. РАСКРЫТИЕ СУЩЕСТВЕННОЙ ИНФОРМАЦИИ В ОТЧЕТНОСТИ

##### 5.1. ОСНОВНЫЕ СРЕДСТВА

Движение первоначальной стоимости по основным группам основных средств представлено следующим образом:

Наименование показателя	(тыс. руб.)			На 31 декабря 2020 года
	На 31 декабря 2019 года	Поступило	Выбыло	
Здания	49 940	-	(243)	49 697
Сооружения	44 820	150	(2 191)	42 779
Машины и оборудование	157 324	9 532	(365)	166 491
Транспортные средства	46 178	20 377	(186)	66 368
Прочие	33 826	-	(185)	33 641
<b>Итого</b>	<b>332 087</b>	<b>30 059</b>	<b>(3 170)</b>	<b>358 976</b>

Наименование показателя	(тыс. руб.)			На 31 декабря 2019 года
	На 31 декабря 2018 года	Поступило	Выбыло	
Здания	49 940	-	-	49 940
Сооружения	44 351	468	-	44 820
Машины и оборудование	150 313	8 246	(1 235)	157 324
Транспортные средства	48 504	245	(2 571)	46 178
Прочие	33 860	-	(35)	33 825
<b>Итого</b>	<b>326 969</b>	<b>8 959</b>	<b>(3 841)</b>	<b>332 087</b>

Сумма накопленной амортизации по основным группам основных средств на 31 декабря 2020, 2019 и 2018 годов представлена следующим образом:

Наименование показателя	(тыс. руб.)		
	2020 года	31 декабря 2019 года	2018 года
Сумма накопленной амортизации			
Здания	27 463	26 407	25 211
Сооружения	37 772	39 127	38 346
Машины и оборудование	143 281	137 352	131 645

Транспортные средства	43 649	42 317	43 052
Прочие	1 216	1 204	1 217
<b>Итого</b>	<b>253 380</b>	<b>246 408</b>	<b>239 471</b>

Информация об объектах основных средств, полученных по договорам аренды (лизинга) на 31 декабря 2020, 2019 и 2018 года, соответственно, представлена следующим образом:

Наименование счета	31 декабря		
	2020 года	2019 года	2018 года
Полученные в аренду основные средства, числящиеся за балансом	25 046	25046	-

По состоянию на 31 декабря 2020 года переоценка основных средств не проводилась, на консервацию объектов основных средств не переводились.

## 5.2. ПРОЧИЕ ВНЕОБОРОТНЫЕ АКТИВЫ

Объекты незавершенного строительства и незаконченные операции по приобретению основных средств на 31 декабря 2020, 2019 и 2018 годов представлены следующим образом:

Наименование показателя	31 декабря		
	2020 года	2019 года	2018 года
Ангар для хранения ПГМ	-	-	367
АБЗ марки УСА-50	13 777	13 777	13 777
Маслостанция МС	31	31	31
Газификация котельной	371	371	371
Затраты по строительству битумохранилища	4 244	4 244	4 244
Здание электроцеха	49	49	49
Пункт слива ГСМ	685	685	685
Реконструкция битумохранилища	2 777	2 777	2 777
Реконструкция гидроохранилища	17	17	17
Реконструкция котельной	531	531	531
Шиномонтаж	104	104	104
Асфальтоукладчик Volvo P6820D	19 833	-	-
<b>Итого</b>	<b>42 419</b>	<b>22 586</b>	<b>22 953</b>

## 5.3. ЗАПАСЫ

Материально-производственные запасы Общества по состоянию на 31 декабря 2020, 2019 и 2018 годов представлены следующим образом:



(тыс. руб.)

Наименование показателя	31 декабря		
	2020 года	2019 года	2018 года
Сырье, материалы и другие аналогичные ценности	121 890	86 154	78 157
Затраты в незавершенном производстве	1 187	2 235	1 271
Готовая продукция	1 864	161	780
Товары для перепродажи	74	67	54
<b>Итого</b>	<b>125 014</b>	<b>88 617</b>	<b>80 262</b>

По состоянию на 31 декабря 2020, 2019 и 2018 годов в Обществе не имелось материально-производственных запасов, находящихся в пути, переданных в залог, на ответственное хранение или на переработку на давальческих условиях.

#### 5.4. ДЕБИТОРСКАЯ ЗАДОЛЖЕННОСТЬ

Дебиторская задолженность за вычетом резерва по сомнительным долгам на 31 декабря 2020, 2019 и 2018 годов представлена следующим образом:

(тыс. руб.)

Наименование показателя	31 декабря		
	2020 года	2019 года	2018 года
Покупатели и заказчики	51 594	33 837	135 779
Авансы выданные	13 404	13 339	2 469
Прочие	7 245	5 597	12 998
<b>Итого</b>	<b>72 243</b>	<b>52 773</b>	<b>151 246</b>

Движение резервов по сомнительной дебиторской задолженности представлено следующим образом:

(тыс. руб.)

Наименование показателя	Покупатели	Авансы
	и заказчики	выданные
Баланс на 31 декабря 2018 года	-	-
Увеличение резервов	-	-
Использование резервов	-	-
Баланс на 31 декабря 2019 года	14 413	-
Увеличение резервов	2 232	-
Использование резервов	2 023	-
Баланс на 31 декабря 2020 года	14 622	-

#### 5.5. ДЕНЕЖНЫЕ СРЕДСТВА И ДЕНЕЖНЫЕ ЭКВИВАЛЕНТЫ

Денежные средства и денежные эквиваленты на 31 декабря 2020, 2019 и 2018 годов представлены следующим образом:

(тыс. руб.)

Наименование показателя	31 декабря		
	2020 года	2019 года	2018 года
Текущие счета в банках	1 417	53 073	23 423
Денежные эквиваленты	48 00	37 001	0
Касса	45	34	26
<b>Итого</b>	<b>49 462</b>	<b>90 108</b>	<b>23 449</b>

По состоянию на 31 декабря 2020 года денежные эквиваленты представлены банковскими депозитами со сроком погашения менее 3-х месяцев в российских рублях.

Денежные средства на текущих счетах и денежные эквиваленты размещены в российских банках.

## 5.6. ПРОЧИЕ ОБОРОТНЫЕ АКТИВЫ

Прочие оборотные активы на 31 декабря 2020, 2019 и 2018 годов представлены следующим образом:

(тыс. руб.)

Наименование показателя	31 декабря		
	2020 года	2019 года	2018 года
Расходы будущих периодов	1 755	3 784	529
Прочие	4 028	298	0
<b>Итого</b>	<b>5 783</b>	<b>4 082</b>	<b>529</b>

## 5.7. УСТАВНЫЙ КАПИТАЛ

Уставный капитал Общества по состоянию на 31 декабря 2020, 2019 и 2018 годов представлен следующим образом:

Категория акций	Номинал, руб.	Кол-во акций, шт.		
		2020 года	2019 года	2018 года
Обыкновенные, полностью оплаченные	1000	260 233	260 233	260 233
<b>Итого</b>		<b>260 233</b>	<b>260 233</b>	<b>260 233</b>

Структура акционеров на 31 декабря 2020 и 2019 годов представлена следующим образом:

Наименование	% владения	
	2020 год	2019 год
Департамента имущественных и земельных отношений Курганской области	100	100
<b>Итого</b>	<b>100</b>	<b>100</b>

В 2020 году Общество объявило и выплатило дивиденды по результатам 2019 года в сумме 2 711 тыс. руб. (в 2019 году по результатам 2018 года 639 тыс. руб.).

## 5.8. КРЕДИТОРСКАЯ ЗАДОЛЖЕННОСТЬ

Кредиторская задолженность на 31 декабря 2020, 2019 и 2018 годов представлена следующим образом:

Наименование показателя	31 декабря			(тыс. руб.)
	2020 года	2019 года	2018 года	
Поставщики и подрядчики	5 798	4 838	52 777	
Авансы полученные	19	57	105	
Задолженность по налогам и сборам	34 926	34 191	14 750	
Прочая	10 458	8 634	7 957	
<b>Итого</b>	<b>51 201</b>	<b>47 720</b>	<b>75 589</b>	

## 5.9. ОЦЕНОЧНЫЕ ОБЯЗАТЕЛЬСТВА

Движение оценочных обязательств за 2020 и 2019 годы представлено следующим образом:

	На		На оплату		Прочие	Итого
	На выплату вознаграждений	гарантийное обслуживание	неиспользованных отпусков			
Баланс на 31 декабря 2018 года	-	-	-	-	-	-
Увеличение резервов	-	-	1 150	-	-	1 150
Использование резервов	-	-	26	-	-	26
Баланс на 31 декабря 2019 года	-	-	1 124	-	-	1 124
Увеличение резервов	-	-	11 604	-	-	11 604
Восстановление резервов	-	-	-	-	-	-
Использование резервов	-	-	1 124	-	-	1 124
Баланс на 31 декабря 2020 года	-	-	11 604	-	-	11 604

## 5.10. ВЫРУЧКА

Выручка в разрезе обычных видов деятельности за 2020 и 2019 годы представлена следующим образом:

Наименование показателя	(тыс. руб.)	
	2020 год	2019 год
Строительство и капитальный ремонт автомобильных дорог	274 921	394 937
Ремонт автомобильных дорог	524 154	121 672
Содержание автомобильных дорог	140 374	458 627
Прочая	42 308	27 374
<b>Итого</b>	<b>981 757</b>	<b>1 002 610</b>



## 5.11. СЕБЕСТОИМОСТЬ ПРОДАЖ

Себестоимость продаж в разрезе обычных видов деятельности за 2020 и 2019 годы представлены следующим образом:

Наименование показателя	(тыс.руб.)	
	2020 год	2019 год
Строительство и капитальный ремонт автомобильных дорог	296 909	361 376
Ремонт автомобильных дорог	443 365	109 179
Содержание автомобильных дорог	158 948	477 678
Прочая	22810	13 974
<b>Итого</b>	<b>922 032</b>	<b>962 207</b>

Себестоимость продаж в разрезе элементов затрат за 2020 и 2019 годы представлены следующим образом:

Наименование показателя	(тыс. руб.)	
	2020 год	2019 год
Материальные затраты, включая:	455 051	407 866
Амортизация	9 772	10 345
Расходы на оплату труда	178 323	125 034
Отчисления на социальные нужды	52 760	36 500
Прочие затраты	226 787	382 820
Изменение остатков незавершенного производства и готовой продукции	(661)	(358)
<b>Итого</b>	<b>922 032</b>	<b>962 207</b>

## 5.12. ПРОЧИЕ ДОХОДЫ

Прочие доходы за 2020 и 2019 годы представлены следующим образом:

Наименование показателя	(тыс. руб.)	
	2020 год	2019 год
Оприходование излишков	-	4 313
Доходы от реализации прочего имущества (материалов)	4 897	16 185
Доходы от реализации основных средств	1 667	-
Доходы от списания кредиторской задолженности	357	371
Резервы по сомнительным долгам	1 430	-
Штрафы, пени и неустойки к получению	2 952	-
Прочие доходы	1 931	2 055
<b>Итого</b>	<b>13 234</b>	<b>22 924</b>

## 5.13. ПРОЧИЕ РАСХОДЫ

Прочие расходы за 2020 и 2019 годы представлены следующим образом:

Наименование показателя	2020 год	2019 год
Расходы от реализации прочего имущества (материалов)	4 200	15 254
Расходы от реализации основных средств	371	-
Банковские гарантии	4 470	3 582
Налог на имущество	618	662
Материальная помощь к отпуску	4 841	4 621
Резервы по сомнительным долгам	2 232	14 413
Расходы от списания дебиторской задолженности	365	8 686
Штрафы, пени и неустойки к уплате	1 326	2 530
Расходы на услуги банков	339	467
Прочие расходы	14 129	5 782
<b>Итого</b>	<b>32 891</b>	<b>55 997</b>

#### 5.14. НАЛОГ НА ПРИБЫЛЬ

Текущий налог на прибыль за 2020 и 2019 годы представлен следующим образом:

	(тыс. руб.)	
	2020 год	2019 год
Прибыль до налогообложения	40 463	8 440
Условный расход (доход) по налогу на прибыль (по данным бухгалтерского учета)	(8 093)	(1 688)
Постоянные налоговые обязательства (активы)	(3 247)	(1 235)
Изменения отложенных налоговых активов	(2 109)	(211)
Изменения отложенных налоговых обязательств	371	77
Текущий налог на прибыль	(13 078)	(3 058)

Сумма налога на прибыль, определенная исходя из бухгалтерской прибыли (сумма условного расхода по налогу на прибыль) за отчетный год, составила 8 093 тыс. руб. (в 2019г. – 1 688 тыс. руб.).

Постоянные налоговые обязательства сформированы в результате возникновения постоянных разниц в связи с различиями отражения в бухгалтерском учете и налогообложении расходов производственного характера.

Вычитаемые временные разницы связаны с различиями в отражении в бухгалтерском учете и налогообложении расходов различиями в начислении амортизации основных средств, оценочных обязательств в бухгалтерском учете и для целей налогообложения.

Ставка по налогу на прибыль в 2020 и 2019 годах составляла 20 процентов, правила налогообложения не изменялись.

#### 6. БАЗОВАЯ ПРИБЫЛЬ

Базовая прибыль за 2020 и 2019 годы составила:

(тыс. руб.)

	<u>2020 год</u>	<u>2019 год</u>
Базовая прибыль, тыс. руб.	29 103	5 422
Средневзвешенное кол-во обыкновенных акций в обращении, шт.	260 233	260 233
Базовая прибыль, приходящаяся на одну акцию, руб.	<u>112</u>	<u>21</u>

## 7. СВЯЗАННЫЕ СТОРОНЫ

### 7.1. Связанными сторонами Общества по состоянию на 31.12.2020г являются:

№ п/п	Полное наименование или ФИО связанной стороны	Основание, в силу которой сторона признается связанной	Доля участия связанной стороны в уставном капитале Общества, %
1	Департамент имущественных и земельных отношений Курганской области	Лицо имеет право распоряжаться более чем 20 процентами общего количества голосов, приходящихся на доли данного общества	100,00
2	Гаврилов Дмитрий Викторович	Председатель совета директоров	0,00
3	Варшавская Наталья Владимировна	Член совета директоров	0,00
4	Смирных Иван Владимирович	Член совета директоров	0,00
5	Ярушина Александра Валерьевна	Член совета директоров	0,00
6	Нечаев Дмитрий Васильевич	Член совета директоров  Лицо осуществляет полномочия единоличного исполнительного органа общества	0,00
7	АО «Введенское ДРСУ «Автодорстрой»	Лицо принадлежит к той же группе лиц, к которой принадлежит данное общество	0,00
8	АО «Автодор «Северо-Запад»	Лицо принадлежит к той же группе лиц, к которой принадлежит данное общество	0,00
9	АО «Щучанское ДРСУ»	Лицо принадлежит к той же группе лиц, к которой принадлежит данное общество	0,00
10	АО «Центр технического контроля и качества дорожных работ»	Лицо принадлежит к той же группе лиц, к которой принадлежит данное общество	0,00
11	АО «Курганфармация»	Лицо принадлежит к той же группе лиц, к которой принадлежит данное общество	0,00
12	АО «Газпром Газораспределение Курган»	Лицо принадлежит к той же группе лиц, к которой принадлежит данное общество	0,00
13	АО «Курорты Зауралья»	Лицо принадлежит к той же группе лиц, к которой принадлежит данное общество	0,00



## 7.2. Операции и остатки в расчетах по группам связанных сторон

(тыс. руб.)

Характер отношений со связанной стороной, виды операций, наименование связанной стороны	Сальдо расчетов с компанией на начало года		Обороты за период		Сальдо расчетов с компаниями на конец отчетного периода	
	Дебет	Кредит	Дебет	Кредит	Дебет	Кредит
<b>Продажа товаров</b>	-	-	422	422	-	-
АО «Введенское ДРСУ «Автодорстрой»	-	-	422	422	-	-
<b>Оказание услуг, работ</b>	-	-	133	133	-	-
АО «Введенское ДРСУ «Автодорстрой»	-	-	133	133	-	-
<b>Прочие доходы</b>	-	-	789	789	-	-
АО «Введенское ДРСУ «Автодорстрой»	-	-	789	789	-	-
<b>Приобретение товаров</b>	-	-	140	140	-	-
АО Автодор «Северо-Запад»	-	-	76	76	-	-
АО «Введенское ДРСУ «Автодорстрой»	-	-	64	64	-	-
<b>Приобретение услуг, работ</b>	-	22	11 892	11 944	-	74
АО «Центр технического контроля и качества дорожных работ»	-	22	341	393	-	74
АО «Введенское ДРСУ «Автодорстрой»	-	-	11 551	11 551	-	-

## 7.3. Дивиденды полученные и уплаченные

(тыс. руб.)

	Дивиденды полученные		Дивиденды уплаченные	
	2020 год	2019 год	2020 год	2019 год
Департамент имущественных и земельных отношений				
Курганской области	-	-	2 711	639
<b>Итого</b>	-	-	<b>2 711</b>	<b>639</b>

## 8. ИНФОРМАЦИЯ О РАЗМЕРЕ ВОЗНАГРАЖДЕНИЯ ОСНОВНОМУ УПРАВЛЕНЧЕСКОМУ ПЕРСОНАЛУ

К основному управленческому персоналу Общества относятся:

- члены совета директоров;
- единоличный исполнительный орган – генеральный директор;
- должностные лица Общества, наделенные полномочиями и ответственностью в вопросах планирования, руководства и контроля над деятельностью организации (заместители генерального директора, главный инженер, главный бухгалтер).

Размер краткосрочных выплат единоличному исполнительному органу и должностным лицам Общества, наделенными полномочиями и ответственностью в вопросах планирования, руководства и контроля над деятельностью Общества в 2020 году составляет 4 393 тыс. руб. (в 2019г – 3 385 тыс. руб.), сумма страховых взносов составляет 1 357 тыс. руб. (в 2019г – 1 046 тыс. руб.).

Краткосрочные выплаты включают оплату труда, оплату ежегодных отпусков с учетом налогов, страховые взносы и иные подобные выплаты.

Долгосрочные выплаты основному управленческому персоналу не осуществлялись.

## 9. ИНФОРМАЦИЯ О СОСТАВЕ ЧЛЕНОВ ИСПОЛНИТЕЛЬНЫХ И КОНТРОЛЬНЫХ ОРГАНОВ ОБЩЕСТВА

Высшим органом управления Общества является общее собрание акционеров. Полномочия единственного акционера осуществляются Департаментом имущественных и земельных отношений Курганской области.

Единоличным исполнительным органом Общества является генеральный директор.

С 29.11.2018г руководство текущей деятельностью Общества осуществляет Генеральный директор Нечаев Дмитрий Васильевич (Протокол заседания совета директоров АО «Варгашиновское ДРСП» №37 от 29.11.2018г).

Общее руководство деятельностью Общества, в пределах своих компетенций, осуществляет совет директоров АО «Варгашиновское ДРСП».

В состав Совета директоров Общества в 2020 году входили:

ФИО	Должность	Период
Борисов Андрей Юрьевич	Председатель Совета Директоров	с 29.03.2019г по 20.01.2020г
Мелехов Александр Сергеевич	Председатель Совета Директоров	с 21.01.2020г по 26.02.2020г
	Член Совета директоров	с 27.02.2020г по 13.08.2020г
Гаврилов Дмитрий Викторович	Председатель Совета Директоров	с 27.02.2020г
Дмитриев Сергей Викторович	Член Совета директоров	с 21.01.2020г по 26.02.2020г
		с 14.08.2020г по 07.09.2020г
Варшавская Наталья Владимировна	Член Совета директоров	с 20.03.2015г
Меньщиков Евгений Александрович	Член Совета директоров	с 28.06.2019г по 20.01.2020г
Токарев Сергей Владимирович	Член Совета директоров	с 28.06.2019г по 21.01.2020г
Нечаев Дмитрий Васильевич	Член Совета директоров	с 29.11.2018г
Ракетская Ольга Александровна	Член Совета директоров	с 21.01.2020г по 28.06.2020г
Смирных Иван Владимирович	Член Совета директоров	с 29.06.2020г
Ярушина Александра Валерьевна	Член Совета директоров	с 08.09.2020г

Контроль за финансово-хозяйственной деятельностью Общества осуществляется ревизионной комиссией.

Состав ревизионной комиссии в 2020 году:

ФИО	Должность	Период
Небогатова Татьяна Геннадьевна	Член ревизионной комиссии	с 28.06.2019г
Непоспехова Ирина Владимировна	Член ревизионной комиссии	с 28.06.2019г
Шишляев Алексей Сергеевич	Член ревизионной комиссии	с 28.06.2019г

## 10. ИНФОРМАЦИЯ ПО ОТЧЕТНЫМ СЕГМЕНТАМ



В бухгалтерской (финансовой) отчетности Общества информация по сегментам не раскрывается на основании ПБУ 12/2000 «Информация по сегментам».

## **11. РИСКИ И УСЛОВНЫЕ ОБЯЗАТЕЛЬСТВА**

### **11.1. ОПЕРАЦИОННАЯ СРЕДА**

Строительство дорог для нашей страны, обладающей большой площадью и территориальным рассредоточением населенных пунктов, имеет огромное значение. Кроме того, дороги являются важнейшим элементом транспортной инфраструктуры, развитие которой не только поддерживает необходимый уровень обеспечения населения страны общественными благами, но и является необходимым условием развития предпринимательства, роста деловой активности в регионах страны.

Как вид деятельности, строительство имеет ряд отличительных особенностей, выделяющих его из числа других видов деятельности. К общим особенностям строительства принято относить разнотипность конечной строительной продукции, технологическую взаимосвязанность операций строительного процесса, вариативность выполнения строительных работ, неоднородную сложность строительных работ, необходимость привлечения сторонних организаций к производству строительной продукции, роль климата и местных условий в строительных работах. К основным особенностям дорожного строительства, помимо общепризнанных особенностей строительства, следует отнести небольшой объем работ, выполняемых на одном участке, необходимость ведения работ на различных объектах, удаленность объектов друг от друга. Все это, с учетом определенной последовательности работ, определяет специфичность технологии дорожного строительства, по сравнению с другими видами строительных работ.

Оценивая особенности рынка дорожно-строительных работ, сформировавшегося в России, можно отметить, что взаимодействие двух ключевых фигур любого рынка, покупателя и продавца, на данном рынке носит весьма специфический характер: роли покупателя в подавляющем числе случаев выступают государственные или муниципальные органы власти, в роли продавца — конкурирующие между собой дорожно-строительные предприятия. Причем действия покупателя, называемого, как правило, Заказчиком, строго регламентированы законодательством Российской Федерации, отражающем как порядок размещения государственных и муниципальных заказов, так и строгий контроль за их исполнением, т. е. за качеством выполненных строительных работ. В рамках законодательства Заказчик устанавливает требования к качеству работ, используемым при производстве работ материалам, срокам проведения дорожно-строительных работ.

Продавец же, именуемый в сфере дорожного строительства Подрядчиком, вынужден заранее до получения заказа доказать заказчику, что он является лучшим из всех претендентов на получение заказа. При этом, основным критерием отбора является цена выполнения работ, вследствие чего потенциальный исполнитель дорожных работ должен обладать более ярко выраженной возможностью снижения конкурсной цены, чем конкуренты, при условии надлежащего выполнения требований к качеству работ. Кроме возможности снижения конкурсной цены, Подрядчик (предприятие дорожного строительства)



должен также располагать финансовыми ресурсами для обеспечения заявок на участие в торгах и исполнения контрактов, а также способностями к привлечению трудовых и материальных ресурсов для выполнения дорожных строительных работ в срок и с заданным качеством.

На данном рынке у предприятия меньше самостоятельности в принятии решений относительно сроков выполнения работ, применяемых материалов и технологий, чем на иных рынках.

Для успешного функционирования на рынке дорожных строительных работ предприятия должны обладать определенными характеристиками, чтобы быть способными достигать как целей точного следования требованиям заказчиков, так и целей эффективного функционирования собственного предприятия.

Такая среда оказывает значительное влияние на деятельность и финансовое положение Общества. Руководство принимает все необходимые меры для обеспечения устойчивости деятельности Общества.

## **11.2. ОТРАСЛЕВЫЕ РИСКИ**

Отраслевой риск – это вероятность потерь вследствие не заключения Обществом, несвоевременного заключения либо заключения на невыгодных условиях государственных контрактов на выполнение работ по устройству и содержанию автомобильных дорог регионального и межмуниципального значения, контрактов по ремонту автодорог.

Ухудшение положения Общества может быть вызвано:

- высокой конкуренцией среди подрядчиков за получение заказа при проведении электронных аукционов;

- моральным старением и техническим износом техники, что приведет, как следствие, к снижению качества производства работ и увеличению себестоимости работ в виду роста стоимости и необходимого количества запасных частей;

- растущим дефицитом кадров среди квалифицированных водителей и механизаторов.

В целом вероятность наступления неблагоприятных событий для Общества можно оценить как среднюю. В случае если произойдут указанные ухудшения в отрасли, Общество планирует оптимизировать свою коммерческую и инвестиционную политику, приложит все силы для заключения контрактов по ремонту и содержанию автомобильных дорог для дальнейшего существования Общества.

## **11.3. СТРАХОВЫЕ И РЕГИОНАЛЬНЫЕ РИСКИ**

Страховые и региональные риски связаны с политической и экономической ситуацией в стране и регионе, где Общество осуществляет свою деятельность. АО «Варгашинское ДРСП» осуществляет свою деятельность в Курганской области.

На внешнем рынке Общество не работает. Российская Федерация характеризуется достаточно высокой степенью политических и макроэкономических рисков. Макроэкономическая ситуация в Российской Федерации в последние годы не достаточно стабильна.

Сложившаяся в Курганской области экономическая ситуация свидетельствует о нестабильности роста экономических показателей в регионе, снижения инвестиционной привлекательности и конкурентоспособности предприятий области.

Риски, связанные с географическими особенностями региона, в том числе опасностью стихийных бедствий (пожары, наводнения, гололедные явления и т.п.), приостановлением транспортировки материалов, не возможностью выполнения дорожных работ по причине неблагоприятных погодных условий, возможны, но не поддаются планированию.

Указанные риски могут снижаться путем использования систем страхования. Также представляется целесообразным включение в договоры, заключаемые Обществом, положений, определяющих последовательность действий в форс-мажорных обстоятельствах.

#### **11.4. ФИНАНСОВЫЕ РИСКИ**

Общество подвержено финансовым рискам, среди которых можно выделить риски изменения процентных ставок по предоставляемым денежным средствам, инфляционные, валютные риски. Вероятность их наступления и степень влияния на результаты финансово-хозяйственной деятельности постоянно оцениваются Обществом и учитываются при разработке бюджета.

Изменение процентных ставок, выраженное в росте стоимости кредита, способно привести к уменьшению платежеспособности и ликвидности Общества.

Общество сталкивается с инфляционными рисками, которые могут оказать негативное влияние на результаты его деятельности. Ослабление национальной валюты повлекло усиление инфляционных процессов. Инфляция вызывает также общее удорожание ведения хозяйственной деятельности Общества, поскольку определенные статьи расходов – заработная плата, расходы на материалы, запасные части, аренду, и оплату коммунальных услуг – чувствительны к общему повышению уровня цен в России.

Наиболее подвержены изменениям под влиянием финансовых рисков следующие финансовые показатели:

- чистая прибыль;
- дебиторская задолженность.

#### **11.5. ПРАВОВЫЕ РИСКИ**

Правовой риск – это вероятность получения Обществом убытков (реального ущерба или упущенной выгоды) в результате действий (бездействия) его акционеров, органов управления, работников, контрагентов, связанных с нарушением обязательств, неправильным применением законов и нормативно-правовых актов, учредительных и внутренних документов Общества.

Общество осуществляет свою деятельность в соответствии с требованиями законодательства Российской Федерации и Курганской области, отслеживает и своевременно реагирует на изменения в них.

В целях минимизации правового риска Общество применяет следующие инструменты:



- мониторинг изменений нормативных правовых актов, регулирующих деятельность Общества;
- правовой аудит информации, контрагентов, сделок, имущества, финансово-хозяйственных операций;
- согласование (визирование) внутренних документов, а также документов, сопровождающих проведение сделок;
- организация системы контроля исполнения внутренних документов Общества;
- разграничение полномочий и ответственности при совершении действий;
- формализация сделок (использование стандартных форм (шаблонов) наиболее значимых типов и видов сделок и сопровождающих их документов).

## **12. ПРЕКРАЩАЕМАЯ ДЕЯТЕЛЬНОСТЬ**

В 2020 году Общество не проводило операций, связанных с прекращением какого-либо из видов деятельности и не имеет никаких планов или намерений прекращения какого-либо вида деятельности.

## **13. НЕПРЕРЫВНОСТЬ ДЕЯТЕЛЬНОСТИ**

В начале 2020 года в мире стал очень быстро распространяться новый коронавирус (COVID-19), что привело к тому, что Всемирная Организация Здравоохранения (ВОЗ) в марте 2020 года объявила начало пандемии. Вместе с другими факторами это привело к значительному снижению цены на нефть и биржевых показателей, а также к ослаблению курса рубля.

Из-за пандемии коронавирусной инфекции некоторые компании и предприятия в России временно приостановили свою деятельность, другие - перевели всех сотрудников на удаленный режим работы, часть организаций закрылась.

Работа АО «Варгашиновское ДРСП» в условиях пандемии не останавливалась ни на один день. Общество вошло в число системообразующих предприятий российской экономики, которые относятся к непрерывно действующим компаниям. В непростой эпидемиологической обстановке Обществом выполнялись все взятые на себя обязательства по строительству, ремонту, и содержанию автомобильных дорог.

Глобально пандемия не отразилась на работе Общества, были выполнены все взятые на себя обязательства.

Ограничения, вызванные пандемией, не повлияли на сроки сдачи объектов.

Общество будет непрерывно осуществлять свою деятельность в будущем и у него отсутствуют намерения и необходимость ликвидации, существенного сокращения деятельности или осуществления операций на невыгодных условиях.

## **14. СОБЫТИЯ ПОСЛЕ ОТЧЕТНОЙ ДАТЫ**



Решение о выплате годовых дивидендов по результатам хозяйственной деятельности Общества в 2020г, их размере будет принято общим собранием акционеров АО «Варгашиноское ДРСП» в соответствии с рекомендациями Совета директоров согласно Устава Общества. Принятие решения о выплате дивидендов по мнению руководства не окажет существенного влияния на финансовое положение Общества на 31.12.2020г.

Генеральный директор

АО «Варгашиноское ДРСП»



Д.В. Нечаев

Главный бухгалтер

АО «Варгашиноское ДРСП»

Е.Ю. Кузьмина

22 февраля 2021 года

