

## АУДИТОРСКОЕ ЗАКЛЮЧЕНИЕ НЕЗАВИСИМОГО АУДИТОРА

### *Адресат*

Акционеры Акционерного общества «Варгашинское предприятие по строительству, ремонту и содержанию автомобильных дорог»

### *Сведения об аудируемом лице*

Наименование: Акционерное общество «Варгашинское предприятие по строительству, ремонту и содержанию автомобильных дорог»  
Государственный регистрационный номер: 1034533000259  
Место нахождения: 641230, Курганская область, Варгашинский район, р.п. Варгаши, улица Социалистическая, дом 184

### *Сведения об аудиторе*

Наименование: Общество с ограниченной ответственностью «Аудиторская фирма «Аудитинформ»  
Государственный регистрационный номер: 1024500514180  
Место нахождения: 640018, Курганская область, город Курган, улица Куйбышева, дом 35  
Является членом саморегулируемой организации аудиторов Ассоциация «Содружество»  
Номер в реестре аудиторов и аудиторских организаций саморегулируемой организации аудиторов: 12006058465



## **Мнение**

Мы провели аудит прилагаемой годовой бухгалтерской (финансовой) отчетности Акционерного общества «Варгашинское предприятие по строительству, ремонту и содержанию автомобильных дорог» (ОГРН 1034533000259, почтовый индекс 641230, Курганская область, Варгашинский район, р.п. Варгаши, улица Социалистическая, дом 184), состоящей из бухгалтерского баланса по состоянию на 31 декабря 2019 года, отчета о финансовых результатах за 2019 год, приложений к бухгалтерскому балансу и отчету о финансовых результатах, в том числе отчета об изменениях капитала за 2019 год и отчета о движении денежных средств за 2019 год, пояснений к бухгалтерскому балансу и отчету о финансовых результатах, включая основные положения учетной политики.

По нашему мнению, прилагаемая годовая бухгалтерская (финансовая) отчетность отражает достоверно во всех существенных отношениях финансовое положение Акционерного общества «Варгашинское предприятие по строительству, ремонту и содержанию автомобильных дорог» по состоянию на 31 декабря 2019 года, финансовые результаты его деятельности и движение денежных средств за 2019 год в соответствии с правилами составления бухгалтерской (финансовой) отчетности, установленными в Российской Федерации.


## **Основание для выражения мнения**

Мы провели аудит в соответствии с Международными стандартами аудита (МСА). Наша ответственность в соответствии с этими стандартами раскрыта в разделе «Ответственность аудитора за аудит годовой бухгалтерской (финансовой) отчетности» настоящего заключения. Мы являемся независимыми по отношению к аудируемому лицу в соответствии с Правилами независимости аудиторов и аудиторских организаций и Кодексом профессиональной этики аудиторов, соответствующими Международному кодексу этики профессиональных бухгалтеров (включая международные стандарты независимости), разработанному Советом по международным стандартам этики для профессиональных бухгалтеров, и нами выполнены прочие иные обязанности в соответствии с этими требованиями профессиональной этики. Мы полагаем, что полученные нами аудиторские доказательства являются достаточными и надлежащими, чтобы служить основанием для выражения нашего мнения.

## **Ответственность руководства аудируемого лица за годовую бухгалтерскую (финансовую) отчетность**

Руководство несет ответственность за подготовку и достоверное представление указанной годовой бухгалтерской (финансовой) отчетности в соответствии с правилами составления бухгалтерской (финансовой) отчетности, установленными в Российской Федерации, и за систему внутреннего контроля, которую руководство считает необходимой для подготовки годовой бухгалтерской (финансовой) отчетности, не содержащей существенных искажений вследствие недобросовестных действий или ошибок.

При подготовке годовой бухгалтерской (финансовой) отчетности руководство несет ответственность за оценку способности аудируемого лица



продолжать непрерывно свою деятельность, за раскрытие в соответствующих случаях сведений, относящихся к непрерывности деятельности, и за составление отчетности на основе допущения о непрерывности деятельности, за исключением случаев, когда руководство намеревается ликвидировать аудируемое лицо, прекратить его деятельность или когда у руководства отсутствует какая-либо иная реальная альтернатива, кроме ликвидации или прекращения деятельности.

Руководство несет ответственность за надзор за подготовкой годовой бухгалтерской (финансовой) отчетности аудируемого лица.

### **Ответственность аудитора за аудит годовой бухгалтерской (финансовой) отчетности**

Наша цель состоит в получении разумной уверенности в том, что годовая бухгалтерская (финансовая) отчетность не содержит существенных искажений вследствие недобросовестных действий или ошибок, и в составлении аудиторского заключения, содержащего наше мнение. Разумная уверенность представляет собой высокую степень уверенности, но не является гарантией того, что аудит, проведенный в соответствии с МСА, всегда выявляет существенные искажения при их наличии. Искажения могут быть результатом недобросовестных действий или ошибок и считаются существенными, если можно обоснованно предположить, что в отдельности или в совокупности они могут повлиять на экономические решения пользователей, принимаемые на основе этой годовой бухгалтерской (финансовой) отчетности.


В рамках аудита, проводимого в соответствии с МСА, мы применяем профессиональное суждение и сохраняем профессиональный скептицизм на протяжении всего аудита. Кроме того, мы:

а) выявляем и оцениваем риски существенного искажения годовой бухгалтерской (финансовой) отчетности вследствие недобросовестных действий или ошибок; разрабатываем и проводим аудиторские процедуры в ответ на эти риски; получаем аудиторские доказательства, являющиеся достаточными и надлежащими, чтобы служить основанием для выражения нашего мнения. Риск необнаружения существенного искажения в результате недобросовестных действий выше, чем риск необнаружения существенного искажения в результате ошибки, так как недобросовестные действия могут включать сговор, подлог, умышленный пропуск, искаженное представление информации или действия в обход системы внутреннего контроля;

б) получаем понимание системы внутреннего контроля, имеющей значение для аудита, с целью разработки аудиторских процедур, соответствующих обстоятельствам, но не с целью выражения мнения об эффективности системы внутреннего контроля аудируемого лица;

в) оцениваем надлежащий характер применяемой учетной политики, обоснованность оценочных значений, рассчитанных руководством аудируемого лица, и соответствующего раскрытия информации;

г) делаем вывод о правомерности применения руководством аудируемого лица допущения о непрерывности деятельности, а на основании полученных аудиторских доказательств – вывод о том, имеется ли существенная неопределенность в связи с событиями или условиями, в результате которых могут



возникнуть значительные сомнения в способности аудируемого лица продолжать непрерывно свою деятельность. Если мы приходим к выводу о наличии существенной неопределенности, мы должны привлечь внимание в нашем аудиторском заключении к соответствующему раскрытию информации в годовой бухгалтерской (финансовой) отчетности или, если такое раскрытие информации является ненадлежащим, модифицировать наше мнение. Наши выводы основаны на аудиторских доказательствах, полученных до даты нашего аудиторского заключения. Однако будущие события или условия могут привести к тому, что аудируемое лицо утратит способность продолжать непрерывно свою деятельность;

д) проводим оценку представления годовой бухгалтерской (финансовой) отчетности в целом, ее структуры и содержания, включая раскрытие информации, а также того, представляет ли годовая бухгалтерская (финансовая) отчетность лежащие в ее основе операции и события так, чтобы было обеспечено их достоверное представление.

Мы осуществляем информационное взаимодействие с руководством аудируемого лица, доводя до их сведения, помимо прочего, информацию о запланированном объеме и сроках аудита, а также о существенных замечаниях по результатам аудита, в том числе о значительных недостатках системы внутреннего контроля, которые мы выявляем в процессе аудита.

Генеральный директор  
ООО «АФ «Аудитинформ»

Суханов Сергей Петрович  
квалификационный аттестат  
аудитора № К 000647

Руководитель задания по аудиту,  
по результатам которого составлено  
аудиторское заключение

Стрельников Виктор Валерьевич  
квалификационный аттестат  
аудитора № 03-001269

Аудиторская организация:  
ООО «АФ «Аудитинформ»  
ОГРН 1024500514180,  
640018, г. Курган, улица Куйбышева, дом 35,  
член саморегулируемой организации аудиторов  
Ассоциация «Содружество»,  
ОРНЗ 12006058465

«30» марта 2020 года

# Бухгалтерский баланс

на 31 декабря 2019 г.

	Дата (число, месяц, год)	<b>Коды</b>		
Форма по ОКУД		<b>0710001</b>		
Организация	Акционерное общество "Варгашиноское предприятие по строительству, ремонту и содержанию автомобильных дорог"	<b>31</b>	<b>12</b>	<b>2019</b>
Идентификационный номер налогоплательщика		<b>03414883</b>		
Вид экономической деятельности	Строительство автомобильных дорог и автомагистралей	<b>4505200979</b>		
Организационно-правовая форма / форма собственности	Публичные акционерные общества / Собственность субъектов Российской Федерации	<b>42.11</b>		
Единица измерения:	в тыс. рублей	<b>12247</b>	<b>13</b>	
Местонахождение (адрес)	641230, Курганская обл, Варгашинский р-н, Варгаши рп, Социалистическая ул, д. № 184	<b>384</b>		

Бухгалтерская отчетность подлежит обязательному аудиту  ДА  НЕТ

Наименование аудиторской организации/фамилия, имя, отчество (при наличии) индивидуального аудитора  
**ООО "Аудиторская фирма "АУДИТИНФОРМ"**

Идентификационный номер налогоплательщика аудиторской организации/индивидуального аудитора	ИНН	<b>4501059651</b>
Основной государственный регистрационный номер аудиторской организации/индивидуального аудитора	ОГРН/ ОГРНИП	<b>1024500514180</b>

Пояснения	Наименование показателя	Код	На 31 декабря 2019 г.	На 31 декабря 2018 г.	На 31 декабря 2017 г.
	<b>АКТИВ</b>				
	<b>I. ВНЕОБОРОТНЫЕ АКТИВЫ</b>				
	Нематериальные активы	1110	-	-	-
	Результаты исследований и разработок	1120	-	-	-
1	Нематериальные поисковые активы	1130	-	-	-
	Материальные поисковые активы	1140	-	-	-
2	Основные средства	1150	108 265	110 450	120 828
	Доходные вложения в материальные ценности	1160	-	-	-
3	Финансовые вложения	1170	-	-	-
	Отложенные налоговые активы	1180	211	-	-
	Прочие внеоборотные активы	1190	-	-	-
	<b>Итого по разделу I</b>	<b>1100</b>	<b>108 476</b>	<b>110 450</b>	<b>120 828</b>
	<b>II. ОБОРОТНЫЕ АКТИВЫ</b>				
4	Запасы	1210	88 617	80 262	53 230
	Налог на добавленную стоимость по приобретенным ценностям	1220	12	17	-
5	Дебиторская задолженность	1230	52 773	151 246	125 298
3	Финансовые вложения (за исключением денежных эквивалентов)	1240	-	-	-
	Денежные средства и денежные эквиваленты	1250	90 108	23 449	81 622
	Прочие оборотные активы	1260	4 082	529	2 418
	<b>Итого по разделу II</b>	<b>1200</b>	<b>235 592</b>	<b>255 503</b>	<b>262 568</b>
	<b>БАЛАНС</b>	<b>1600</b>	<b>344 068</b>	<b>365 953</b>	<b>383 396</b>

Пояснения	Наименование показателя	Код	На 31 декабря 2019 г.	На 31 декабря 2018 г.	На 31 декабря 2017 г.
	<b>ПАССИВ</b>				
	<b>III. КАПИТАЛ И РЕЗЕРВЫ</b>				
	Уставный капитал (складочный капитал, уставный фонд, вклады товарищей)	1310	260 233	260 233	260 233
	Собственные акции, выкупленные у акционеров	1320	-	-	-
	Переоценка внеоборотных активов	1340	-	-	-
	Добавочный капитал (без переоценки)	1350	-	-	-
	Резервный капитал	1360	7 539	7 475	7 475
	Нераспределенная прибыль (непокрытый убыток)	1370	27 376	22 656	25 065
	Итого по разделу III	1300	295 148	290 364	292 773
	<b>IV. ДОЛГОСРОЧНЫЕ ОБЯЗАТЕЛЬСТВА</b>				
	Заемные средства	1410	-	-	1 659
	Отложенные налоговые обязательства	1420	76	-	-
	Оценочные обязательства	1430	-	-	-
	Прочие обязательства	1450	-	-	-
	Итого по разделу IV	1400	76	-	1 659
	<b>V. КРАТКОСРОЧНЫЕ ОБЯЗАТЕЛЬСТВА</b>				
	Заемные средства	1510	-	-	-
5	Кредиторская задолженность	1520	47 720	75 589	88 964
	Доходы будущих периодов	1530	-	-	-
7	Оценочные обязательства	1540	1 124	-	-
	Прочие обязательства	1550	-	-	-
	Итого по разделу V	1500	48 844	75 589	88 964
	<b>БАЛАНС</b>	1700	344 068	365 953	383 396

Руководитель


  
(подпись)

Нечаев Дмитрий  
Васильевич  
(расшифровка подписи)

10 марта 2020 г.

**Отчет о финансовых результатах**  
за Январь - Декабрь 2019 г.

Организация Акционерное общество "Варгашиновское предприятие по строительству, ремонту и содержанию автомобильных дорог"  
Идентификационный номер налогоплательщика  
Вид экономической деятельности Строительство автомобильных дорог и автомагистралей  
Организационно-правовая форма / форма собственности Публичные акционерные общества Собственность субъектов Российской Федерации  
Единица измерения: в тыс. рублей

Дата (число, месяц, год)  
Форма по ОКУД  
по ОКПО  
ИНН  
по ОКВЭД 2  
по ОКОПФ / ОКФС  
по ОКЕИ

Коды		
0710002		
31	12	2019
03414883		
4505200979		
42.11		
12247	13	
384		

Пояснения	Наименование показателя	Код	За Январь - Декабрь 2019 г.	За Январь - Декабрь 2018 г.
	Выручка	2110	1 002 610	467 537
	Себестоимость продаж	2120	(962 207)	(458 229)
	Валовая прибыль (убыток)	2100	40 403	9 308
	Коммерческие расходы	2210	-	-
	Управленческие расходы	2220	-	-
	Прибыль (убыток) от продаж	2200	40 403	9 308
	Доходы от участия в других организациях	2310	-	-
	Проценты к получению	2320	1 110	375
	Проценты к уплате	2330	-	(92)
	Прочие доходы	2340	22 924	52 837
	Прочие расходы	2350	(55 997)	(58 921)
	Прибыль (убыток) до налогообложения	2300	8 440	3 507
	Текущий налог на прибыль	2410	(3 058)	(2 230)
	в т.ч. постоянные налоговые обязательства (активы)	2421	(1 235)	-
	Изменение отложенных налоговых обязательств	2430	(77)	-
	Изменение отложенных налоговых активов	2450	211	-
	Прочее	2460	(94)	-
	Чистая прибыль (убыток)	2400	5 422	1 277

Пояснения	Наименование показателя	Код	За Январь - Декабрь 2019 г.	За Январь - Декабрь 2018 г.
	<b>СПРАВОЧНО</b>			
	Результат от переоценки внеоборотных активов, не включаемый в чистую прибыль (убыток) периода	2510	-	-
	Результат от прочих операций, не включаемый в чистую прибыль (убыток) периода	2520	-	-
	Совокупный финансовый результат периода	2500	5 422	1 277
	Базовая прибыль (убыток) на акцию	2900	-	-
	Разводненная прибыль (убыток) на акцию	2910	-	-

Руководитель

(подпись)


**Нечаев Дмитрий  
Васильевич**

(расшифровка подписи)

10 марта 2020 г.



**Отчет о целевом использовании средств  
за Январь - Декабрь 2019 г.**

Форма по ОКУД

Дата (год, месяц, число)

Акционерное общество "Варгашинское предприятие по строительству,  
ремонту и содержанию автомобильных дорог"

Идентификационный номер налогоплательщика

Вид экономической

деятельности

Строительство автомобильных дорог и автомагистралей

Организационно-правовая форма / форма собственности

Публичные акционерные общества / Собственность субъектов  
общества / Российской Федерации

Единица измерения: в тыс. рублей

Коды		
0710003		
2019	12	31
03414883		
4505200979		
42.11		
12247	13	
384		

Пояснения	Наименование показателя	Код	За Январь - Декабрь 2019 г.	За Январь - Декабрь 2018 г.
	Остаток средств на начало отчетного года	6100	-	-
	Поступило средств			
	Вступительные взносы	6210	-	-
	Членские взносы	6215	-	-
	Целевые взносы	6220	-	-
	Добровольные имущественные взносы и пожертвования	6230	-	-
	Прибыль от приносящей доход деятельности	6240	-	-
	Прочие	6250	-	-
	Всего поступило средств	6200	-	-
	Использовано средств			
	Расходы на целевые мероприятия	6310	-	-
	в том числе:			
	социальная и благотворительная помощь	6311	-	-
	проведение конференций, совещаний, семинаров и т.п.	6312	-	-
	иные мероприятия	6313	-	-
	Расходы на содержание аппарата управления	6320	-	-
	в том числе:			
	расходы, связанные с оплатой труда (включая начисления)	6321	-	-
	выплаты, не связанные с оплатой труда	6322	-	-
	расходы на служебные командировки и деловые поездки	6323	-	-
	содержание помещений, зданий, автомобильного транспорта и иного имущества (кроме ремонта)	6324	-	-
	ремонт основных средств и иного имущества	6325	-	-
	прочие	6326	-	-
	Приобретение основных средств, инвентаря и иного	6330	-	-
	Прочие	6350	-	-
	Всего использовано средств	6300	-	-
	Остаток средств на конец отчетного года	6400	-	-

Руководитель

(подпись)

**Нечаев Дмитрий  
Васильевич**

(расшифровка подписи)

10 марта 2020 г.

**Отчет об изменениях капитала**  
за Январь - Декабрь 2019 г.

Коды	
0710004	
31	12
2019	
03414883	
4505200979	
42.11	
12247	13
384	

Форма по ОКУД  
Дата (число, месяц, год)  
по ОКПО  
ИНН  
по  
ОКВЭД 2  
по ОКФС  
по ОКЕИ

Акционерное общество "Варгашинокское предприятие по  
строительству, ремонту и содержанию автомобильных дорог"  
Идентификационный номер налогоплательщика  
Вид экономической деятельности  
Строительство автомобильных дорог и автомагистралей  
Организационно-правовая форма / форма собственности  
Публичные акционерные общества / Российской Федерации  
Единица измерения: в тыс. рублей

**1. Движение капитала**

Наименование показателя	Код	Уставный капитал	Собственные акции, выкупленные у акционеров	Добавочный капитал	Резервный капитал	Нераспределенная прибыль (непокрытый убыток)	Итого
Величина капитала на 31 декабря 2017 г.	3100	260 233	-	-	7 475	25 065	292 773
Увеличение капитала - всего: в том числе:	3210	-	-	-	-	1 277	1 277
чистая прибыль	3211	X	X	X	X	-	-
переоценка имущества	3212	X	X	-	X	-	-
доходы, относящиеся непосредственно на увеличение капитала	3213	X	X	-	X	-	-
дополнительный выпуск акций	3214	-	-	-	X	-	-
увеличение номинальной стоимости реорганизация юридического лица	3215	-	-	-	X	-	-
Уменьшение капитала - всего: в том числе:	3220	-	-	-	-	(3 686)	(3 686)
убыток	3221	X	X	X	X	-	-
переоценка имущества	3222	X	X	-	X	-	-
расходы, относящиеся непосредственно на уменьшение капитала	3223	X	X	-	X	-	-
уменьшение номинальной стоимости акций	3224	-	-	-	X	-	-
уменьшение количества акций	3225	-	-	-	X	-	-
реорганизация юридического лица	3226	-	-	-	X	-	-
дивиденды	3227	X	X	X	X	(3 686)	(3 686)

Наименование показателя	Код	Уставный капитал	Собственные акции, выкупленные у акционеров	Добавочный капитал	Резервный капитал	Нераспределенная прибыль (непокрытый убыток)	Итого
Изменение добавочного капитала	3230	X	X	-	-	-	X
Изменение резервного капитала	3240	X	X	X	-	-	X
Величина капитала на 31 декабря 2018 г. За 2019 г.	3200	260 233	-	-	7 475	22 656	290 364
Увеличение капитала - всего:	3310	-	-	-	-	5 423	5 423
в том числе:							
чистая прибыль	3311	X	X	X	X	5 423	5 423
переоценка имущества	3312	X	X	-	X	-	-
доходы, относящиеся непосредственно на увеличение капитала	3313	X	X	-	X	-	-
дополнительный выпуск акций	3314	-	-	-	X	-	-
увеличение номинальной стоимости реорганизация юридического лица	3315	-	-	-	X	-	X
3316	-	-	-	-	-	-	-
Уменьшение капитала - всего:	3320	-	-	-	-	(639)	(639)
в том числе:							
убыток	3321	X	X	X	X	-	-
переоценка имущества	3322	X	X	-	X	-	-
расходы, относящиеся непосредственно на уменьшение капитала	3323	X	X	-	X	-	-
уменьшение номинальной стоимости акций	3324	-	-	-	X	-	-
уменьшение количества акций	3325	-	-	-	X	-	-
реорганизация юридического лица	3326	-	-	-	-	-	-
дивиденды	3327	X	X	X	X	(639)	(639)
Изменение добавочного капитала	3330	X	X	-	-	-	X
Изменение резервного капитала	3340	X	X	X	64	(64)	X
Величина капитала на 31 декабря 2019 г.	3300	260 233	-	-	7 539	27 376	295 148

## 2. Корректировки в связи с изменением учетной политики и исправлением ошибок

Наименование показателя	Код	На 31 декабря 2017 г.	Изменения капитала за 2018 г.		На 31 декабря 2018 г.
			за счет чистой прибыли (убытка)	за счет иных факторов	
<b>Капитал - всего</b>					
до корректировок	3400	-	-	-	-
корректировка в связи с:					
изменением учетной политики	3410	-	-	-	-
исправлением ошибок	3420	-	-	-	-
после корректировок	3500	-	-	-	-
в том числе:					
нераспределенная прибыль (непокрытый убыток):					
до корректировок	3401	-	-	-	-
корректировка в связи с:					
изменением учетной политики	3411	-	-	-	-
исправлением ошибок	3421	-	-	-	-
после корректировок	3501	-	-	-	-
по другим статьям капитала					
до корректировок	3402	-	-	-	-
корректировка в связи с:					
изменением учетной политики	3412	-	-	-	-
исправлением ошибок	3422	-	-	-	-
после корректировок	3502	-	-	-	-

**3. Чистые активы**

Наименование показателя	Код	На 31 декабря 2019 г.	На 31 декабря 2018 г.	На 31 декабря 2017 г.
Чистые активы	3600	295 148	290 364	292 773

Нечаев Дмитрий  
Васильевич  
(расшифровка подписи)

Руководитель

(подпись)

10 марта 2020 г.

**Отчет о движении денежных средств**  
за Январь - Декабрь 2019 г.

Организация Акционерное общество "Варгашиновское предприятие по строительству, ремонту и содержанию автомобильных дорог" Форма по ОКУД \_\_\_\_\_  
 Идентификационный номер налогоплательщика \_\_\_\_\_ Дата (число, месяц, год) \_\_\_\_\_  
 Вид экономической деятельности Строительство автомобильных дорог и автомагистралей по ОКПО \_\_\_\_\_  
 Организационно-правовая форма / форма собственности Публичные акционерные общества / Российской Федерации ИНН \_\_\_\_\_  
 по ОКВЭД 2 \_\_\_\_\_  
 по ОКОПФ / ОКФС \_\_\_\_\_  
 Единица измерения: в тыс. рублей по ОКЕИ \_\_\_\_\_

Коды		
0710005		
31	12	2019
03414883		
4505200979		
42.11		
12247	13	
384		

Наименование показателя	Код	За Январь - Декабрь 2019 г.	За Январь - Декабрь 2018 г.
<b>Денежные потоки от текущих операций</b>			
Поступления - всего	4110	1 126 965	455 297
в том числе:			
от продажи продукции, товаров, работ и услуг	4111	1 062 150	455 066
арендных платежей, лицензионных платежей, роялти, комиссионных и иных аналогичных платежей	4112	-	-
от перепродажи финансовых вложений	4113	-	-
	4114	-	-
прочие поступления	4119	64 815	231
Платежи - всего	4120	(1 051 915)	(536 917)
в том числе:			
поставщикам (подрядчикам) за сырье, материалы, работы, услуги	4121	(820 744)	(358 952)
в связи с оплатой труда работников	4122	(122 595)	(164 553)
процентов по долговым обязательствам	4123	-	(92)
налога на прибыль организаций	4124	-	(4 274)
	4125	-	-
прочие платежи	4129	(108 576)	(9 046)
Сальдо денежных потоков от текущих операций	4100	75 050	(81 620)
<b>Денежные потоки от инвестиционных операций</b>			
Поступления - всего	4210	261	375
в том числе:			
от продажи внеоборотных активов (кроме финансовых вложений)	4211	-	-
от продажи акций других организаций (долей участия)	4212	-	-
от возврата предоставленных займов, от продажи долговых ценных бумаг (прав требования денежных средств к другим лицам)	4213	-	-
дивидендов, процентов по долговым финансовым вложениям и аналогичных поступлений от долевого участия в других организациях	4214	261	375
	4215	-	-
прочие поступления	4219	-	-
Платежи - всего	4220	(8 013)	(2 693)
в том числе:			
в связи с приобретением, созданием, модернизацией, реконструкцией и подготовкой к использованию внеоборотных активов	4221	(8 013)	(2 693)
в связи с приобретением акций других организаций (долей участия)	4222	-	-
в связи с приобретением долговых ценных бумаг (прав требования денежных средств к другим лицам), предоставление займов другим лицам	4223	-	-
процентов по долговым обязательствам, включаемым в стоимость инвестиционного актива	4224	-	-
	4225	-	-
прочие платежи	4229	-	-
Сальдо денежных потоков от инвестиционных операций	4200	(7 752)	(2 318)

Наименование показателя	Код	За Январь - Декабрь 2019 г.	За Январь - Декабрь 2018 г.
<b>Денежные потоки от финансовых операций</b>			
Поступления - всего	4310	-	29 451
в том числе:			
получение кредитов и займов	4311	-	29 451
денежных вкладов собственников (участников)	4312	-	-
от выпуска акций, увеличения долей участия	4313	-	-
от выпуска облигаций, векселей и других долговых ценных бумаг и др.	4314	-	-
	4315	-	-
прочие поступления	4319	-	-
Платежи - всего	4320	(639)	(3 686)
в том числе:			
собственникам (участникам) в связи с выкупом у них акций (долей участия) организации или их выходом из состава участников	4321	-	-
на уплату дивидендов и иных платежей по распределению прибыли в пользу собственников	4322	(639)	(3 686)
в связи с погашением (выкупом) векселей и других долговых ценных бумаг, возврат кредитов и займов	4323	-	-
	4324	-	-
прочие платежи	4329	-	-
Сальдо денежных потоков от финансовых операций	4300	(639)	25 765
Сальдо денежных потоков за отчетный период	4400	66 659	(58 173)
Остаток денежных средств и денежных эквивалентов на начало отчетного периода	4450	23 449	81 622
Остаток денежных средств и денежных эквивалентов на конец отчетного периода	4500	90 108	23 449
Величина влияния изменений курса иностранной валюты по отношению к рублю	4490	-	-

Руководитель \_\_\_\_\_

(подпись)

Нечаев Дмитрий  
Васильевич

(расшифровка подписи)

10 марта 2020 г.

## Расчет стоимости чистых активов

Акционерное общество "Варгашиновское предприятие по строительству, ремонту и содержанию  
автомобильных дорог"

(наименование организации)

Наименование показателя	Код строки бухгалтерского баланса	На 31 декабря 2019 г.	На 31 декабря 2018 г.	На 31 декабря 2017 г.
<b>Активы</b>				
Нематериальные активы	1110	-	-	-
Результаты исследований и разработок	1120	-	-	-
Нематериальные поисковые активы	1130	-	-	-
Материальные поисковые активы	1140	-	-	-
Основные средства	1150	108 265	110 450	120 828
Доходные вложения в материальные ценности	1160	-	-	-
Финансовые вложения долгосрочные	1170	-	-	-
Отложенные налоговые активы	1180	211	-	-
Прочие внеоборотные активы	1190	-	-	-
Запасы	1210	88 617	80 262	53 230
Налог на добавленную стоимость по приобретенным ценностям	1220	12	17	-
Дебиторская задолженность*	1230	52 773	151 246	125 298
Финансовые вложения краткосрочные	1240	-	-	-
Денежные средства и денежные эквиваленты	1250	90 108	23 449	81 622
Прочие оборотные активы	1260	4 082	529	2 418
<b>ИТОГО активы</b>	-	<b>344 068</b>	<b>365 953</b>	<b>383 396</b>
<b>Пассивы</b>				
Заемные средства долгосрочные	1410	-	-	1 659
Отложенные налоговые обязательства	1420	76	-	-
Оценочные обязательства долгосрочные	1430	-	-	-
Прочие обязательства долгосрочные	1450	-	-	-
Заемные средства краткосрочные	1510	-	-	-
Кредиторская задолженность	1520	47 720	75 589	88 964
Оценочные обязательства краткосрочные	1540	1 124	-	-
Прочие обязательства краткосрочные	1550	-	-	-
<b>ИТОГО пассивы</b>	-	<b>48 920</b>	<b>75 589</b>	<b>90 623</b>
<b>Стоимость чистых активов</b>	-	<b>295 148</b>	<b>290 364</b>	<b>292 773</b>

\* - За исключением задолженности участников (учредителей) по взносам в уставный капитал.



**Пояснения к бухгалтерскому балансу  
и отчету о финансовых результатах (тыс. руб)**

**1. Нематериальные активы и расходы на научно-исследовательские, опытно-конструкторские и технологические работы (НИОКР)  
1.1. Наличие и движение нематериальных активов**

с.1

Наименование показателя	Код	Период	Изменения за период						На конец периода			
			На начало года		Выбыло		Убыток от обесценения	Переоценка		первоначальная стоимость	накопленная амортизация и убытки от обесценения	
			первоначальная стоимость	накопленная амортизация и убытки от обесценения	первоначальная стоимость	накопленная амортизация и убытки от обесценения		Первоначальная стоимость	Накопленная амортизация			
Нематериальные активы - всего	5100	за 2019г.	-	-	-	-	-	-	-	-	-	-
	5110	за 2018г.	-	-	-	-	-	-	-	-	-	-
в том числе:	5101	за 2019г.	-	-	-	-	-	-	-	-	-	-
	5111	за 2018г.	-	-	-	-	-	-	-	-	-	-

**1.2. Первоначальная стоимость нематериальных активов, созданных самой организацией**

Наименование показателя	Код		На 31 декабря 2019 г.	На 31 декабря 2018 г.	На 31 декабря 2017 г.
	5120	5121	-	-	-
Всего					
в том числе:					



### 1.5. Незаконченные и неоформленные НИОКР и незаконченные операции по приобретению нематериальных активов

Наименование показателя	Код	Период	На начало года	Изменения за период			На конец периода
				затраты за период	спилено затрат как не положительного результата	принято к учету в качестве нематериальных активов или НИОКР	
Затраты по незаконченным исследованиям и разработкам - всего	5160	за 2019г.	-	-	-	-	
	5170	за 2018г.	-	-	-	-	
в том числе:	5161	за 2019г.	-	-	-	-	
	5171	за 2018г.	-	-	-	-	
незаконченные операции по приобретению нематериальных активов - всего	5180	за 2019г.	-	-	-	-	
	5190	за 2018г.	-	-	-	-	
в том числе:	5181	за 2019г.	-	-	-	-	
	5191	за 2018г.	-	-	-	-	

Руководитель \_\_\_\_\_  
(подпись)

Нечаев Дмитрий Васильевич  
(расшифровка подписи)

10 марта 2020 г.

## 2. Основные средства

### 2.1. Наличие и движение основных средств

Наименование показателя	Код	Период	На начало года				Изменения за период						На конец периода	
			первоначальная стоимость		накопленная амортизация	Поступило	Выбыло объектов		начислено амортизации	Переоценка		первоначальная стоимость	накопленная амортизация	
			первоначальная стоимость	накопленная амортизация			первоначальная стоимость	накопленная амортизация		Первоначальная стоимость	накопленная амортизация			
Основные средства (без учета доходных вложений в материальные ценности) - всего	5200	за 2019г.	326 969	(239 471)	8 959	3 841	(10 777)	-	-	-	332 087	(246 408)		
	5210	за 2018г.	325 194	(227 453)	2 693	(919)	(12 646)	-	-	-	326 969	(239 471)		
Транспортные средства	5201	за 2019г.	48 504	(43 052)	245	(2 571)	(1 836)	-	-	-	46 178	(42 317)		
	5211	за 2018г.	48 934	(40 900)	488	(918)	(2 780)	-	-	-	48 504	(43 052)		
Производственный и хозяйственный инвентарь	5202	за 2019г.	1 273	(1 217)	-	(35)	(21)	-	-	-	1 239	(1 204)		
	5212	за 2018г.	1 274	(1 193)	-	-	(24)	-	-	-	1 273	(1 217)		
Сооружения	5203	за 2019г.	44 351	(38 346)	468	-	(781)	-	-	-	44 820	(39 127)		
	5213	за 2018г.	44 267	(37 622)	84	-	(724)	-	-	-	44 351	(38 346)		
Здания	5204	за 2019г.	49 940	(25 211)	-	-	(1 197)	-	-	-	49 940	(26 407)		
	5214	за 2018г.	49 940	(23 994)	-	-	(1 216)	-	-	-	49 940	(25 211)		
Машины и оборудование (кроме офисного)	5205	за 2019г.	150 313	(131 645)	8 246	(1 235)	(6 942)	-	-	-	157 324	(137 352)		
	5215	за 2018г.	148 192	(123 744)	2 121	-	(7 901)	-	-	-	150 313	(131 645)		
Земельные участки	5206	за 2019г.	32 587	-	-	-	-	-	-	-	32 587	-		
	5216	за 2018г.	32 587	-	-	-	-	-	-	-	32 587	-		
Учтено в составе доходных вложений в материальные ценности - всего	5220	за 2019г.	-	-	-	-	-	-	-	-	-	-		
	5230	за 2018г.	-	-	-	-	-	-	-	-	-	-		
в том числе:	5221	за 2019г.	-	-	-	-	-	-	-	-	-	-		
	5231	за 2018г.	-	-	-	-	-	-	-	-	-	-		

## 2.2. Незавершенные капитальные вложения

Наименование показателя	Код	Период	На начало года	Изменения за период			На конец периода
				затраты за период	списано	принято к учету в качестве основных средств или увеличена стоимость	
Незавершенное строительство и незаконченные операции по приобретению, модернизации и т.п. основных средств - всего в том числе:	5240	за 2019г.	22 953	8 347	-	(8 714)	22 586
	5250	за 2018г.	23 087	517	(29)	(622)	22 953
Незавершенное строительство основных средств	5241	за 2019г.	9 145	8 347	-	(8 714)	8 778
	5251	за 2018г.	9 250	517	-	(622)	9 145
Оборудование	5242	за 2019г.	13 808	-	-	-	13 808
	5252	за 2018г.	13 837	-	(29)	-	13 808


## 2.3. Изменение стоимости основных средств в результате достройки, дооборудования, реконструкции и частичной ликвидации

Наименование показателя	Код	за 2019г.	за 2018г.
Увеличение стоимости объектов основных средств в результате достройки, дооборудования, реконструкции - всего в том числе:	5260	-	-
Уменьшение стоимости объектов основных средств в результате частичной ликвидации - всего: в том числе:	5270	-	-
	5271	-	-

## 2.4. Иное использование основных средств

Наименование показателя	Код	На 31 декабря 2019 г.	На 31 декабря 2018 г.	На 31 декабря 2017 г.
Переданные в аренду основные средства, числящиеся на баланс	5280	-	-	-
Переданные в аренду основные средства, числящиеся за балансом	5281	-	-	-
Полученные в аренду основные средства, числящиеся на баланс	5282	-	-	-
Полученные в аренду основные средства, числящиеся за балансом	5283	25 046	-	-
Объекты недвижимости, принятые в эксплуатацию и фактически используемые, находящиеся в процессе государственной регистрации	5284	-	-	-
Основные средства, переведенные на консервацию	5285	-	-	-
Иное использование основных средств (залог и др.)	5286	-	-	-
	5287	-	-	-

Руководитель


  
(подпись)

 Нечаев Дмитрий  
 Васильевич  
 (расшифровка подписи)

10 марта 2020 г.

**3. Финансовые вложения**  
**3.1. Наличие и движение финансовых вложений**

Наименование показателя	Код	Период	На начало года				Изменения за период				На конец периода		
			первоначальная стоимость		накопленная коррек- тировка		Поступило	выбыло (погашено)	начисление процентов (включая доведение первоначальной стоимости до номинальной)	Текущей рыночной стоимости (убытков от обесценения)	первоначальная стоимость	накопленная коррек- тировка	
			за 2019г.	за 2018г.	за 2019г.	за 2018г.							первоначальная стоимость
Долгосрочные - всего	5301	за 2019г.	-	-	-	-	-	-	-	-	-	-	-
	5311	за 2018г.	-	-	-	-	-	-	-	-	-	-	-
в том числе:													
	5302	за 2019г.	-	-	-	-	-	-	-	-	-	-	-
	5312	за 2018г.	-	-	-	-	-	-	-	-	-	-	-
Краткосрочные - всего	5305	за 2019г.	-	-	-	-	-	-	-	-	-	-	-
	5315	за 2018г.	-	-	96 300	(96 300)	-	-	-	-	-	-	-
в том числе:													
Депозит	5306	за 2019г.	-	-	-	-	-	-	-	-	-	-	-
	5316	за 2018г.	-	-	-	-	-	-	-	-	-	-	-
	5300	за 2019г.	-	-	96 300	(96 300)	-	-	-	-	-	-	-
	5310	за 2018г.	-	-	96 300	(96 300)	-	-	-	-	-	-	-
Финансовых вложений - итого													

## 3.2. Иное использование финансовых вложений

Наименование показателя	Код	На 31 декабря 2019 г.	На 31 декабря 2018 г.	На 31 декабря 2017 г.
Финансовые вложения, находящиеся в залоге - всего	5320	-	-	-
в том числе:				
Финансовые вложения, переданные третьим лицам (кроме продажи) - всего	5321	-	-	-
в том числе:	5325	-	-	-
Иное использование финансовых вложений	5326	-	-	-
	5329	-	-	-

Руководитель

(подпись)

Нечаев Дмитрий  
Васильевич

(расшифровка подписи)

10 марта 2020 г.



**4. Запасы**  
**4.1. Наличие и движение запасов**

Наименование показателя	Код	Период	На начало года		Изменения за период						На конец периода	
			себе-стоимость	величина резерва под снижение стоимости	поступления и затраты	выбыло		убытков от снижения стоимости	оборот запасов между их группами (видами)	себе-стоимость	величина резерва под снижение стоимости	
						себе-стоимость	резерв под снижение стоимости					
Запасы - всего	5400	за 2019г.	80 262	-	1 919 438	(1 911 083)	-	-	-	-	88 617	-
	5420	за 2018г.	53 230	-	1 110 917	(1 083 885)	-	-	X	-	80 262	-
в том числе:												
Сырье, материалы и другие аналогичные ценности	5401	за 2019г.	78 157	-	413 342	(405 345)	-	-	-	-	86 154	-
	5421	за 2018г.	51 476	-	302 354	(275 673)	-	-	-	-	78 157	-
Готовая продукция	5402	за 2019г.	780	-	205 464	(205 083)	-	-	-	-	161	-
	5422	за 2018г.	1 283	-	60 360	(60 863)	-	-	-	-	780	-
Товары для перепродажи	5403	за 2019г.	54	-	309	(295)	-	-	-	-	67	-
	5423	за 2018г.	78	-	195	(219)	-	-	-	-	54	-
Товары и готовая продукция отгруженные	5404	за 2019г.	-	-	-	-	-	-	-	-	-	-
	5424	за 2018г.	-	-	-	-	-	-	-	-	-	-
Затраты в незавершенном производстве	5405	за 2019г.	1 271	-	1 300 324	(1 299 360)	-	-	-	-	2 235	-
	5425	за 2018г.	393	-	748 008	(747 130)	-	-	-	-	1 271	-
Прочие запасы и затраты	5406	за 2019г.	-	-	-	-	-	-	-	-	-	-
	5426	за 2018г.	-	-	-	-	-	-	-	-	-	-
Расходы будущих периодов (для объектов аналитического учета, которые в балансе отражаются в составе «Запасов»)	5407	за 2019г.	-	-	-	-	-	-	-	-	-	-
	5427	за 2018г.	2 418	-	4 346	(6 235)	-	-	-	-	529	-
	5408	за 2019г.	-	-	-	-	-	-	-	-	-	-
	5428	за 2018г.	-	-	-	-	-	-	-	-	-	-

## 4.2. Запасы в залоге

Наименование показателя	Код	На 31 декабря 2019 г.	На 31 декабря 2018 г.	На 31 декабря 2017 г.
Запасы, не оплаченные на отчетную дату - всего	5440	-	-	-
в том числе:				
Запасы, находящиеся в залоге по договору - всего	5441	-	-	-
в том числе:	5445	-	-	-
	5446	-	-	-

Руководитель \_\_\_\_\_  
 (подпись)

Нечаев Дмитрий  
 Васильевич  
 (расшифровка подписи)

10 марта 2020 г.

### 5. Дебиторская и кредиторская задолженность 5.1. Наличие и движение дебиторской задолженности

Наименование показателя	Код	Период	Изменения за период											На конец периода							
			На начало года			поступление						выбыло		перевод из кредитной задолженности в дебиторскую задолженность	перевод из дебиторской задолженности в кредиторскую задолженность	перевод из долгосрочную задолженность	учтенная по условиям Договора	величина резерва по сомнительным долгам			
			учтенная по условиям Договора	величина резерва по сомнительным долгам	в результате хозяйственных операций (сумма долга по сделке, операциям)	в результате причитающихся процентов, штрафов и иные начисления	погашение	спписание на финансовый результат	восстановление резерва												
Долгосрочная дебиторская задолженность - всего	5501	за 2019г.	-	-	-	-	-	-	-	-	-	-	-	-	-	-	-	-	-	-	
в том числе:	5521	за 2018г.	-	-	-	-	-	-	-	-	-	-	-	-	-	-	-	-	-	-	
Расчеты с покупателями и заказчиками	5502	за 2019г.	-	-	-	-	-	-	-	-	-	-	-	-	-	-	-	-	-	-	
Авансы выданные	5503	за 2019г.	-	-	-	-	-	-	-	-	-	-	-	-	-	-	-	-	-	-	
Прочая	5504	за 2019г.	-	-	-	-	-	-	-	-	-	-	-	-	-	-	-	-	-	-	
	5505	за 2019г.	-	-	-	-	-	-	-	-	-	-	-	-	-	-	-	-	-	-	
	5525	за 2018г.	-	-	-	-	-	-	-	-	-	-	-	-	-	-	-	-	-	-	
Краткосрочная дебиторская задолженность - всего	5510	за 2019г.	151 246	-	17 903	-	-	-	(101 963)	-	-	-	-	-	-	-	-	-	-	-	
в том числе:	5530	за 2018г.	125 298	-	90 324	-	-	(64 376)	-	-	-	-	-	-	-	-	-	-	-	67 186	
Расчеты с покупателями и заказчиками	5511	за 2019г.	135 779	-	3 977	-	-	(91 506)	-	-	-	-	-	-	-	-	-	-	-	-	
Авансы выданные	5531	за 2018г.	117 543	-	74 930	-	-	(56 694)	-	-	-	-	-	-	-	-	-	-	-	48 250	
Прочая	5512	за 2019г.	2 469	-	12 739	-	-	(1 869)	-	-	-	-	-	-	-	-	-	-	-	135 779	
	5532	за 2018г.	2 059	-	1 777	-	-	(1 367)	-	-	-	-	-	-	-	-	-	-	-	13 339	
	5513	за 2019г.	12 998	-	1 187	-	-	(8 588)	-	-	-	-	-	-	-	-	-	-	-	2 469	
	5533	за 2018г.	3 793	-	13 617	-	-	(6 315)	-	-	-	-	-	-	-	-	-	-	-	5 597	
	5514	за 2019г.	-	-	-	-	-	-	-	-	-	-	-	-	-	-	-	-	-	12 998	
	5534	за 2018г.	-	-	-	-	-	-	-	-	-	-	-	-	-	-	-	-	-	-	
Итого	5500	за 2019г.	151 246	-	17 903	-	-	(101 963)	-	-	-	-	-	-	-	-	-	-	-	-	
	5520	за 2018г.	125 298	-	90 324	-	-	(64 376)	-	-	-	-	-	-	-	-	-	-	-	67 186	
																					151 246

## 5.2. Просроченная дебиторская задолженность

Наименование показателя	Код	На 31 декабря 2019 г.		На 31 декабря 2018 г.		На 31 декабря 2017 г.	
		учтенная по условиям договора	балансовая стоимость	учтенная по условиям договора	балансовая стоимость	учтенная по условиям договора	балансовая стоимость
Всего	5540	-	-	-	-	-	-
в том числе:							
расчеты с покупателями и заказчиками	5541	-	-	-	-	-	-
расчеты с поставщиками и заказчиками (в части авансовых платежей, предоплат)	5542	-	-	-	-	-	-
прочая	5543	-	-	-	-	-	-
	5544	-	-	-	-	-	-

## 5.3. Наличие и движение кредиторской задолженности

Наименование показателя	Код	Период	Остаток на начало года	Изменения за период					перевод из Дебиторской в кредиторскую задолженность	перевод из кредиторской в Дебиторскую задолженность	перевод из Долго- в краткосрочную задолженность	Остаток на конец периода
				в результате хозяйственных операций (сумма долга по сделке, операции)	причитающиеся проценты, штрафы и иные начисления	погашение	выбыло	списание на финансовый результат				
Долгосрочная кредиторская задолженность - всего	5551	за 2019г.	-	-	-	-	-	-	-	-	-	-
в том числе:	5571	за 2018г.	-	-	-	-	-	-	-	-	-	-
кредиты	5552	за 2019г.	-	-	-	-	-	-	-	-	-	-
	5572	за 2018г.	-	-	-	-	-	-	-	-	-	-
займы	5553	за 2019г.	-	-	-	-	-	-	-	-	-	-
	5573	за 2018г.	-	-	-	-	-	-	-	-	-	-
прочая	5554	за 2019г.	-	-	-	-	-	-	-	-	-	-
	5574	за 2018г.	-	-	-	-	-	-	-	-	-	-
	5555	за 2019г.	-	-	-	-	-	-	-	-	-	-
	5575	за 2018г.	-	-	-	-	-	-	X	X	-	-
Краткосрочная кредиторская задолженность - всего	5560	за 2019г.	75 589	25 241	-	(53 110)	-	-	X	X	-	47 720
в том числе:	5580	за 2018г.	88 964	46 900	-	(60 275)	-	-	-	-	-	75 589
расчеты с поставщиками и подрядчиками	5561	за 2019г.	52 777	3 246	-	(51 185)	-	-	-	-	-	4 838
	5581	за 2018г.	51 440	45 833	-	(44 496)	-	-	-	-	-	52 777
авансы полученные	5562	за 2019г.	105	49	-	(97)	-	-	-	-	-	57
	5582	за 2018г.	100	80	-	(75)	-	-	-	-	-	105
расчеты по налогам и взносам	5563	за 2019г.	14 750	19 666	-	(225)	-	-	-	-	-	34 191
	5583	за 2018г.	53 897	412	-	(15 623)	-	-	-	-	-	14 750
кредиты	5564	за 2019г.	-	-	-	-	-	-	-	-	-	-
	5584	за 2018г.	-	-	-	-	-	-	-	-	-	-
займы	5565	за 2019г.	-	-	-	-	-	-	-	-	-	-
	5585	за 2018г.	-	-	-	-	-	-	-	-	-	-
прочая	5566	за 2019г.	7 957	2 280	-	(1 603)	-	-	-	-	-	8 634
	5586	за 2018г.	7 463	575	-	(81)	-	-	-	-	-	7 957
	5567	за 2019г.	-	-	-	-	-	-	X	X	-	-
	5587	за 2018г.	-	-	-	-	-	-	X	X	-	-
Итого	5550	за 2019г.	75 589	25 241	-	(53 110)	-	-	X	X	-	47 720
	5570	за 2018г.	88 964	46 900	-	(60 275)	-	-	X	X	-	75 589

## 5.4. Просроченная кредиторская задолженность

Наименование показателя	Код	На 31 декабря 2019 г.	На 31 декабря 2018 г.	На 31 декабря 2017 г.
Всего	5590	-	-	-
в том числе:				
расчеты с поставщиками и подрядчиками	5591	-	-	-
расчеты с покупателями и заказчиками	5592	-	-	-
прочая задолженность	5593	-	-	-
	5594	-	-	-

Руководитель

(подпись)



Нечаев Дмитрий  
Васильевич


(расшифровка подписи)

10 марта 2020 г.

**6. Затраты на производство (расходы на продажу)\***

Наименование показателя	Код	за 2019г.	за 2018г.
Материальные затраты	5610	407 866	246 544
Расходы на оплату труда	5620	125 034	128 703
Отчисления на социальные нужды	5630	36 500	38 596
Амортизация	5640	10 345	12 646
Прочие затраты	5650	382 820	58 772
Итого по элементам	5660	962 565	485 261
Фактическая себестоимость проданных товаров	5665	-	-
Изменение остатков (прирост [-]; незавершенного производства, готовой продукции и др.	5670	(358)	(27 032)
Изменение остатков (уменьшение [+]; незавершенного производства, готовой продукции и др.	5680	-	-
Итого расходы по обычным видам деятельности	5600	962 207	458 229

\* - Для организаций, осуществляющих торговую деятельность добавлена строка 5665, учитывающая фактическую себестоимость товаров



Руководитель \_\_\_\_\_  
(подпись)

Нечаев Дмитрий  
Васильевич  
(расшифровка подписи)

10 марта 2020 г.

## 7. Оценочные обязательства

Наименование показателя	Код	Остаток на начало года	Признано	Погашено	Списано как избыточная сумма	Остаток на конец периода
Оценочные обязательства - всего	5700	-	1 151	-	(26)	1 124
в том числе:	5701	-	-	-	-	-

Нечаев Дмитрий  
Васильевич  
(расшифровка подписи)

Руководитель  
(подпись)

10 марта 2020 г.

### 8. Обеспечения обязательств

Наименование показателя	Код	На 31 декабря 2019 г.	На 31 декабря 2018 г.	На 31 декабря 2017 г.
Полученные - всего	5800	-	-	-
в том числе:				
Выданные - всего	5801	-	-	-
в том числе:	5810	-	-	-
	5811	-	-	-

Руководитель \_\_\_\_\_  
 (подпись)

Нечаев Дмитрий  
 Васильевич  
 (расшифровка подписи)


10 марта 2020 г.



## 9. Государственная помощь

Наименование показателя	Код	за 2019г.		за 2018г.	
		Получено за год	На начало года	Возвращено за год	На конец года
Получено бюджетных средств - всего	5900	-	-	-	-
в том числе:					
на текущие расходы	5901	-	-	-	-
на вложения во внеоборотные активы	5905	-	-	-	-
Бюджетные кредиты - всего					
в том числе:					
за 2019г.	5910	-	-	-	-
за 2018г.	5920	-	-	-	-
за 2019г.	5911	-	-	-	-
за 2018г.	5921	-	-	-	-

Руководитель



(подпись)

Нечаев Дмитрий  
Васильевич

(расшифровка подписи)

10 марта 2020 г.

**ПОЯСНЕНИЯ К БУХГАЛТЕРСКОМУ БАЛАНСУ  
И ОТЧЕТУ О ФИНАНСОВЫХ РЕЗУЛЬТАТАХ  
АО «ВАРГАШИНСКОЕ ДРСП» ЗА 2019г.**

**I. Общие сведения**

**1. Информация об Обществе**

Полное наименование: Акционерное общество «Варгашинское предприятие по строительству, ремонту и содержанию автомобильных дорог».

Краткое наименование: АО «Варгашинское ДРСП»

Общество зарегистрировано по адресу: 641230, Курганская область, Варгашинский район, рп Варгаши, ул. Социалистическая, д. 184, имеет 7 обособленных подразделений:

- Варгашинский участок;
- Лебяжьевский участок;
- Макушинский участок;
- Мокроусовский участок;
- Петуховский участок;
- Половинский участок;
- Частоозерский участок.

Зарегистрировано 15.04.2013г.

Идентификационный номер налогоплательщика и код причины постановки на учет ИНН/КПП 4505200979/450501001

Основными направлениями деятельности АО «Варгашинское ДРСП» в 2019 г., как и все годы его деятельности, является строительство дорог и автомагистралей.

Численность персонала Общества по состоянию на 31 декабря 2019 г. составила 382 человека (31 декабря 2018 г. – 445 человек, 31 декабря 2017 г. – 421 человек).

Среднесписочная численность персонала Общества за 2019 г. составила 407 человек (за 2018 г. – 419 человека, за 2017 г. – 2018 человек).

В состав Совета директоров АО «Варгашинское ДРСП» входят:

В 2018 г.:

Ф.И.О.	Основание, по которому физическое лицо признается связанной стороной	Период, в течение которого физическое лицо признается связанной стороной
Нечаев Дмитрий Васильевич	Генеральный директор	с 2015г. по 15.05.2018г. с 29.11.2018г.
Шипилов Алексей Алексеевич	Генеральный директор	с 16.05.2018г. по 28.11.2018г.
Зубарев Сергей Геннадьевич	Председатель совета директоров	с 29.06.2018г.

Бобров Егор Иванович	Член совета директоров	с 2016г.
Варшавская Наталья Владимировна	Член совета директоров	с 2015г.
Чепурной Борис Федорович	Член совета директоров	с 2015г.

В 2019 г.:

Ф.И.О.	Основание, по которому физическое лицо признается связанной стороной	Период, в течение которого физическое лицо признается связанной стороной
Нечаев Дмитрий Васильевич	Генеральный директор	с 29.11.2018г.
Зубарев Сергей Геннадьевич	Председатель совета директоров	с 29.06.2018г. по 29.03.2019г
Бобров Егор Иванович	Член совета директоров	с 2016г. по 28.06.2019г
Варшавская Наталья Владимировна	Член совета директоров	с 2015г.
Чепурной Борис Федорович	Член совета директоров	с 2015г. по 28.06.2019
Борисов Андрей Юрьевич	Председатель совета директоров	с 29.03.2019г
Меньщиков Евгений Александрович	Член совета директоров	с 28.06.2019г
Токарев Сергей Владимирович	Член совета директоров	с 28.06.2019г

В состав Ревизионной комиссии Общества входят:

В 2018 г.:

- Богомолова Ольга Николаевна – главный специалист отдела планирования и осуществления дорожной деятельности управления автомобильных дорог Департамента строительства, госэкспертизы и жилищно-коммунального хозяйства курганской области (по согласованию);
- Гуминская Лариса Витальевна – главный специалист отдела работы с хозяйствующими субъектами управления доходов и организационной работы Департамента имущественных и земельных отношений Курганской области;
- Непоспехова Ирина Владимировна – главный специалист отдела учета автомобильных дороги оказания государственных услуг управления автомобильных дорог Департамента строительства, госэкспертизы и жилищно-коммунального хозяйства Курганской области.

В 2019 г.:

- Небогатова Татьяна Геннадьевна – главный специалист отдела работы с хозяйствующими субъектами управления доходов и организационной работы Департамента имущественных и земельных отношений Курганской области;
- Непоспехова Ирина Владимировна – главный специалист отдела учета автомобильных дороги оказания государственных услуг управления автомобильных дорог Департамента строительства, госэкспертизы и жилищно-коммунального хозяйства Курганской области;
- Шишляев Алексей Сергеевич – главный специалист отдела финансов отраслей экономики Финансового управления Курганской области.

В данных пояснениях к бухгалтерскому балансу и отчету о финансовых результатах, если не указано иное, стоимостные показатели представлены в тысячах рублей.

## 2. Экономическая среда, в которой Общество осуществляет свою деятельность

Строительство дорог для нашей страны, обладающей большой площадью и территориальным рассредоточением населенных пунктов, имеет огромное значение. Кроме того, дороги являются важнейшим элементом транспортной инфраструктуры, развитие которой не только поддерживает необходимый уровень обеспечения населения страны общественными благами, но и является необходимым условием развития предпринимательства, роста деловой активности в регионах страны.

Как вид деятельности, строительство имеет ряд отличительных особенностей, выделяющих его из числа других видов деятельности. К общим особенностям строительства принято относить разнотипность конечной строительной продукции, технологическую взаимосвязанность операций строительного процесса, вариативность выполнения строительных работ, неоднородную сложность строительных работ, необходимость привлечения сторонних организаций к производству строительной продукции, роль климата и местных условий в строительных работах. К основным особенностям дорожного строительства, помимо общепризнанных особенностей строительства, следует отнести небольшой объем работ, выполняемых на одном участке, необходимость ведения работ на различных объектах, удаленность объектов друг от друга. Все это, с учетом определенной последовательности работ, определяет специфичность технологии дорожного строительства, по сравнению с другими видами строительных работ.

Оценивая особенности рынка дорожно-строительных работ, сформировавшегося в России, можно отметить, что взаимодействие двух ключевых фигур любого рынка, покупателя и продавца, на данном рынке носит весьма специфический характер: роли покупателя в подавляющем числе случаев выступают государственные или муниципальные органы власти, в роли продавца — конкурирующие между собой дорожно-строительные предприятия. Причем действия покупателя, называемого, как правило, Заказчиком, строго регламентированы законодательством Российской Федерации, отражающем как порядок размещения государственных и муниципальных заказов, так и строгий контроль за их исполнением, т. е. за качеством выполненных строительных работ. В рамках законодательства Заказчик устанавливает требования к качеству работ, используемым при производстве работ материалам, срокам проведения дорожно-строительных работ.

Продавец же, именуемый в сфере дорожного строительства Подрядчиком, вынужден заранее до получения заказа доказать заказчику, что он является лучшим из всех претендентов на получение заказа. При этом, основным критерием отбора является цена выполнения работ, вследствие чего потенциальный исполнитель дорожных работ должен обладать более ярко выраженной возможностью снижения конкурсной цены, чем конкуренты, при условии надлежащего выполнения требований к качеству работ. Кроме возможности снижения конкурсной цены, Подрядчик (предприятие дорожного строительства) должен также располагать финансовыми ресурсами для обеспечения заявок на участие в торгах и исполнения контрактов, а также способностями к привлечению трудовых и материальных ресурсов для выполнения дорожных строительных работ в срок и с заданным качеством.

На данном рынке у предприятия меньше самостоятельности в принятии решений относительно сроков выполнения работ, применяемых материалов и технологий, чем на иных рынках.

Для успешного функционирования на рынке дорожных строительных работ предприятия должны обладать определенными характеристиками, чтобы быть способными достигать как целей точного следования требованиям заказчиков, так и целей эффективного функционирования собственного предприятия.

Такая среда оказывает значительное влияние на деятельность и финансовое положение Общества. Руководство принимает все необходимые меры для обеспечения устойчивости деятельности Общества. Однако будущие последствия сложившейся экономической ситуации сложно прогнозировать, и текущие ожидания и оценки руководства могут отличаться от фактических результатов.

Стремление Общества к соответствию отмеченным в данной статье характеристикам будет способствовать более успешному функционированию на столь сложном и специфическом рынке, как рынок дорожного строительства.

## II. Учетная политика

Настоящая бухгалтерская отчетность Общества составлена на основе следующей учетной политики.

1. Бухгалтерская отчетность сформирована исходя из действующих в Российской Федерации правил бухгалтерского учета и отчетности, установленных Федеральным законом «О бухгалтерском учете», а также Положением по ведению бухгалтерского учета и бухгалтерской отчетности в Российской Федерации и иными нормативными правовыми актами по бухгалтерскому учету, утвержденными Министерством финансов Российской Федерации.

2. Обособленные подразделения организации на отдельный баланс не выделяются.

3. В качестве форм первичных учетных документов используются унифицированные формы, утвержденные Госкомстатом. При проведении хозяйственных операций, для оформления которых не предусмотрены типовые формы первичных документов, используются самостоятельно разработанные формы.

4. Переоценка основных средств не производится.

Активы, в отношении которых выполняются условия принятия их на учет в качестве ОС и стоимостью более 40000 руб. за единицу, отражаются в бухгалтерском учете и бухгалтерской отчетности на счете 01 «Основные средства» вне зависимости от ввода в эксплуатацию и факта государственной регистрации права собственности на него.

Амортизация объектов основных средств начисляется ежемесячно линейным способом.

5. Учет материально-производственных запасов (МПЗ) ведется в соответствии с Положением по бухгалтерскому учету "Учет материально-производственных запасов" (ПБУ 5/01), утвержденным Приказом Минфина России от 09.06.2001г. №44н, Методическими указаниями по бухгалтерскому учету материально-производственных запасов, утвержденными Приказом Минфина России от 28.12.2001г. №119н.

Материалы принимаются к бухгалтерскому учету по фактической себестоимости. Фактической себестоимостью МПЗ, приобретенных за плату, признается сумма фактических затрат организации на приобретение, за исключением налога на добавленную стоимость и акцизов.

6. Приобретение материалов отражается в бухгалтерском учете без использования счетов 15 «Заготовление и приобретение материальных ценностей» и 16 «Отклонение в стоимости материальных ценностей». Учет материалов ведется по каждому наименованию в количественном и суммовом выражении. Оценка материалов, отпущенных в производство (проданных, выбывших по иным основаниям), а также оставшихся на складе, производится по средней себестоимости.

7. Учет спецодежды ведется в соответствии с ПБУ 5/01, Методическими указаниями по бухгалтерскому учету специального инструмента, специальных приспособлений, специального оборудования и специальной одежды, утвержденными Приказом Минфина России от 26.12.2002г. №135н.

Стоимость спецодежды, срок эксплуатации которой не превышает 12 месяцев, единовременно списывается в расходы в момент ее передачи (отпуска) сотрудникам.

Спецодежда принимается к бухгалтерскому учету по фактической себестоимости, приобретенной за плату за исключением НДС.

#### **8. Учет незавершенного производства.**

К незавершенному производству относятся незаконченные работы и услуги, а также законченные, но не принятые заказчиком работы и услуги.

Стоимость незавершенного производства составляет остаток по счету 20 «Основное производство» на конец отчетного периода.

Количественную оценку незавершенного производства, определяют по данным инвентаризации. Стоимостная оценка незавершенного производства на конец отчетного периода производится по прямым статьям затрат на основании данных об остатках незавершенного производства в количественном выражении и данных учета о произведенных в текущем периоде затратах, с учетом остатков в количественном выражении на начало периода. Сумма расходов, приходящихся на незавершенное производство, связанное с выполнением работ (оказанием услуг), распределяется на остатки НЗП пропорционально доле незавершенных или завершенных, но не принятых на конец текущего месяца заказов на выполнение работ (оказание услуг) в общем объеме выполненных в течение месяца заказов на выполнение работ (оказание услуг).

**9. Учет готовой продукции** ведется в соответствии с ПБУ 5/01, Методическими указаниями по бухгалтерскому учету материально-производственных запасов. Учет выпуска готовой продукции осуществляется с использованием счета 43 «Готовая продукция». Списание готовой продукции при продаже или ином выбытии производится по себестоимости, которая определяется по каждому виду продукции.

**10. Отчисления в резерв по сомнительным долгам** производятся ежеквартально.

**11. Учет оценочных обязательств** ведется в соответствии с Положением по бухгалтерскому учету «Оценочные обязательства, условные обязательства и условные активы» ПБУ 8/2010, утвержденным Приказом Минфина России от 13.12.2010г. №167н.

Для расчета оценочного обязательства на оплату отпусков используется следующий порядок:

- оценочное обязательство на оплату отпусков определяется на дату составления отчетности;
- сумма оценочного обязательства рассчитывается как произведение количества не использованных всеми сотрудниками Общества дней отпуска на отчетную дату (по данным кадрового учета) на средний дневной заработок по Обществу за последние шесть месяцев с учетом начисленных взносов на обязательное страхование.

**12. Учет доходов и расходов** ведется в соответствии с Положением по бухгалтерскому учету «Доходы организации» ПБУ 9/99, утвержденным Приказом Минфина России от 06.05.1999г. №32н, и Положением по бухгалтерскому учету «Расходы организации» ПБУ 10/99, утвержденным Приказом Минфина России от 06.05.1999г. №33н.

К доходам от обычных видов деятельности относится выручка от продажи продукции. Остальные доходы являются прочими доходами. Выручка от реализации товаров (работ, услуг) в целях бухгалтерского учета определяется по мере отгрузки продукции, товаров потребителям (оказания услуг, выполнения работ). Днем отгрузки считается день реализации товаров (работ, услуг, имущественных прав), независимо от фактического поступления денежных средств (иного имущества, работ, услуг или имущественных прав) в их оплату. Выручка от реализации продукции (работ, услуг) отражается на счете 90 «Продажи». Аналитический учет ведется по видам деятельности.

Расходами по обычным видам деятельности являются расходы, связанные с производством продукции и ее реализацией. Остальные расходы, в том числе штрафные

санкции и пени за несоблюдение налогового законодательства, считаются прочими расходами.

Затраты основного производства учитываются на счете 20 «Основное производство» в разрезе:

- Капитальное строительство автодорог;
- Ремонт автодорог и мостов;
- Содержание автодорог и мостов

Учет затрат на производство работ, отражаемых по счету 20 «Основное производство» осуществляется позаказным методом. Заказ открывается на каждый объект строительства, ремонта и содержания.

Затраты производств, которые являются вспомогательными для основного производства, собираются на счете 23 «Вспомогательные производства».

На счете 23 «Вспомогательные производства» учитываются:

- расходы по котельной;
- расходы по работе грузового транспорта;
- расходы по АБЗ;
- расходы по содержанию и эксплуатации дорожных машин;
- расходы по содержанию производственных зданий, ж/д транспорта;

Расходы по котельной распределяются пропорционально кубатуре отапливаемых помещений.

Расходы по работе грузового транспорта распределяются пропорционально тонно-километрам, приходящимся на соответствующий объект, согласно справки.

Расходы по АБЗ распределяются пропорционально количеству асфальто-бетонной смеси, оприходованной в качестве готовой продукции и предназначенной для осуществления основного вида деятельности.

Расходы по содержанию и эксплуатации дорожных машин распределяются пропорционально стоимости отработанных машино-часов.

Остальные расходы списываются на счет 20 с распределением по объектам строительства пропорционально объемам выполненных работ.

Расходы, учтенные на счетах 25 и 26, распределяются на затраты основного производства пропорционально выручке (счет 90).

**13.** Объектом налогообложения по налогу на прибыль признается полученная прибыль.

Прибылью признаются полученные доходы, уменьшенные на величину произведенных расходов.

Учет доходов и расходов вести методом начисления.



### III. Раскрытие существенных показателей

#### 1. Основные средства

*Основные средства, полученные в лизинг*

тыс.руб.

Наименование лизингового имущества	Дата договора	Срок окончания договора	Сумма по договору лизинга	Первоначальная стоимость предмета лизинга по ДКП
Дорожная фреза BOMAG BM 2000/60-2	14.06.2019г	30.06.2022г	34 720	29 720

#### 2. Запасы

В статью «Запасы» по строке 1210 бухгалтерского баланса включена стоимость материально-производственных запасов: сырья и материалов и других аналогичных ценностей, готовой продукции, товаров для перепродажи, незавершенного производства.

Дополнительная информация о наличии и движении материально-производственных запасов в разрезе групп, видов приведена в разделе 4 «Запасы» (подраздел 4.1 «Наличие и движение запасов») пояснений к бухгалтерскому балансу и отчету о финансовых результатах.

Показатели по графе «Поступления и затраты» включают затраты Общества по приобретению материально-производственных запасов у поставщиков и подрядчиков, а также затраты на изготовление материально-производственных запасов в своем производстве, произведенные в отчетном периоде.

Показатели по графе «Выбыло» включают стоимость запасов, которые выбыли в результате их использования на производстве и продажу готовой продукции, выполнение работ, оказание услуг, продажи, списания или иного выбытия (в том числе путем включения в затраты, формирующие стоимость объектов внеоборотных активов).

Показатели по графе «Оборот запасов между их группами (видами)» включают изменение отдельных групп (видов) запасов в результате перехода из одного вида запасов в другой.

#### 3. Дебиторская задолженность

Информация по раскрытию дебиторской задолженности приведена в разделе 5.1 «Наличие и движение дебиторской задолженности» Пояснений к бухгалтерскому балансу и отчету о финансовых результатах.

Суммы поступившей дебиторской задолженности в графах «в результате хозяйственных операций (сумма долга по сделке, операции)», «погашение» и «списание на финансовый результат» раздела 5.1 Пояснений к бухгалтерскому балансу и отчету о финансовых результатах отражены за минусом дебиторской задолженности, поступившей и

погашенной (списанной) в одном отчетном периоде.

Общая величина резерва по сомнительной дебиторской задолженности составила 14 413 тыс. руб.(на 31 декабря 2018 г.– 0 тыс. руб., на 31 декабря 2017 г.– 0 тыс. руб.).

#### 4. Денежные средства

##### Состав денежных средств

Наименование показателя	тыс. руб.		
	31.12.2019	31.12.2018	31.12.2017
Средства в кассе	34	26	15
Средства на расчетных счетах	53 073	23 423	81 607
Денежные средства на специальных счетах	0	0	0
<b>Итого денежные средства</b>	<b>53 107</b>	<b>23 449</b>	<b>81 622</b>
Краткосрочные банковские депозиты с первоначальным сроком гашения менее 3 месяцев	37 001	0	0
<b>Итого денежные эквиваленты</b>	<b>37 001</b>	<b>0</b>	<b>0</b>
<b>Итого денежные средства и денежные эквиваленты (строка 1250 бухгалтерского баланса)</b>	<b>90 108</b>	<b>23 449</b>	<b>81 622</b>

Величина денежных потоков, необходимых для поддержания существующего объема операций деятельности Общества, показана в составе текущих операций. Величина денежных потоков, связанных с расширением масштабов деятельности Общества, включена в денежные потоки от инвестиционных операций.

#### 5. Прочие оборотные активы

В таблице ниже представлена расшифровка по видам прочих активов, отраженных по строке 1260 «Прочие оборотные активы».

Наименование	тыс. руб.		
	31.12.2019	31.12.2018	31.12.2017
Расходы будущих периодов	3 784	529	2 418
Платежи (взносы) по прочим видам страхования	263	0	0
Недостачи и потери от порчи ценностей	28	0	0
Расчеты по НДС при исполнении обязанностей налогового агента	7	0	0
<b>Итого прочие внеоборотные активы (строка 1260)</b>	<b>4 082</b>	<b>529</b>	<b>2 418</b>

#### 6. Капитал и резервы

##### 6.1. Уставный капитал

По состоянию на 31 декабря 2019 г., 31 декабря 2018 г. и 31 декабря 2017 г. уставный капитал Общества полностью оплачен и состоит из:

Состав уставного капитала	тыс. руб.	
	Общее количество, шт.	Номинальная стоимость, тыс. руб.
Обыкновенные акции	260 233	260 233
Привилегированные акции	0	0
<b>Итого</b>	<b>260 233</b>	<b>260 233</b>

Основные акционеры Общества с указанием их доли участия в капитале раскрыты в подразделе «Связанные стороны» раздела III пояснений к бухгалтерскому балансу и отчету о финансовых результатах.

## 6.2. Резервный капитал

В соответствии с законодательством и уставом Общества создается резервный фонд в размере 5% от уставного капитала Общества.

По состоянию на 31 декабря 2019 г. величина резервного фонда составила 2,897% от величины уставного капитала, т.е. резервный фонд полностью не сформирован.

## 6.3. Переоценка внеоборотных активов

Переоценка внеоборотных активов по состоянию на 31 декабря 2019 г., 31 декабря 2018г., и 31 декабря 2017 г. не производилась.

## 7. Кредиторская задолженность

Дополнительная информация о кредиторской задолженности приведена в разделе 5.3 «Наличие и движение кредиторской задолженности» пояснений к бухгалтерскому балансу и отчету о финансовых результатах. Суммы поступившей кредиторской задолженности в графах «в результате хозяйственных операций (сумма долга по сделке, операции)», «причитающиеся проценты, штрафы и иные начисления», «погашение» и «списание на финансовый результат» раздела 5.3 Пояснений к бухгалтерскому балансу и отчету о финансовых результатах отражены за минусом кредиторской задолженности, поступившей и погашенной (списанной) в одном отчетном периоде.

## 8. Налоги

### 8.1. Налог на добавленную стоимость

Налог на добавленную стоимость (НДС) по проданным товарам, продукции, работам и услугам начисляется на наиболее раннюю из следующих дат:

- день отгрузки (передачи) товаров (работ, услуг), имущественных прав;
- день оплаты, частичной оплаты в счет предстоящих поставок товаров (выполнения работ, оказания услуг), передачи имущественных прав.

Сумма НДС по проданным в отчетном году товарам, продукции, работам, услугам составила 203 596 тыс. руб. (в 2018г. – 92 247 тыс. руб.). НДС по приобретенным ценностям составил 150 912 тыс. руб. (в 2018г. – 56 200 тыс. руб.), в том числе предъявленный к вычету – 81 тыс. руб. (в 2018г. – 2 тыс. руб.).

### 8.2. Налог на прибыль организации

Расчет налога на прибыль согласно требованиям ПБУ 18/02

Наименование	тыс. руб.	
	2019	2018
Бухгалтерская прибыль до налогообложения	8 440	3 507
Условный расход (доход) по налогу на прибыль (по данным бухгалтерского учета)	(1 688)	(701)

Постоянные налоговые обязательства (активы)	(1 235)	0
Изменения отложенных налоговых активов	211	0
Изменения отложенных налоговых обязательств	(77)	0
Текущий налог на прибыль	(3 058)	(2 230)

Сумма налога на прибыль, определенная исходя из бухгалтерской прибыли (сумма условного расхода по налогу на прибыль) за отчетный год, составила 1 688 тыс. руб. (в 2018г. – 701 тыс. руб.).

Постоянные налоговые обязательства сформированы в результате возникновения постоянных разниц в связи с различиями отражения в бухгалтерском учете и налогообложении расходов производственного характера.

Вычитаемые временные разницы связаны с различиями в отражении в бухгалтерском учете и налогообложении расходов различиями в начислении амортизации основных средств в бухгалтерском учете и для целей налогообложения.

По данным налогового учета налогооблагаемая прибыль за 2019 г. составила 8 440 тыс. руб. (в 2018 г. – 3 507 тыс. руб.).

### 8.3. Прочие налоги и сборы

На расходы по обычным видам деятельности отнесены налог на имущество, земельный налог и транспортный налог.

### 8.4. Прочее

По строке 2460 «Прочее» отчета о финансовых результатах отражены причитающиеся налоговые санкции на общую сумму 94 тыс. руб.

## 9. Выручка от продаж

Выручка Общества сформирована в связи с продажей готовой продукции, работ, услуг по видам:

Наименование показателя	тыс. руб.	
	2019	2018
Строительство и кап ремонт а/дорог	394 937	79 898
Ремонт а/дорог	121 672	129 412
Содержание а/дорог	458 627	244 006
Прочая	27 374	14 211
<b>Итого выручка (строка 2110 отчета о финансовых результатах)</b>	<b>1 002 610</b>	<b>467537</b>

## 10. Расходы по обычным видам деятельности

Себестоимость продаж Общества сформирована в связи с продажей готовой продукции, работ, услуг:

Наименование показателя	тыс. руб.	
	2019	2018
Строительство и кап ремонт а/дорог	361 376	101 135
Ремонт а/дорог	109 179	118 909

Содержание а/дорог		
Прочая	477 678	229 160
<b>Итого себестоимость продаж</b>	<b>13 974</b>	<b>9 025</b>
<b>(строка 2120 отчета о финансовых результатах)</b>	<b>962 207</b>	<b>458 229</b>

### 11. Прочие доходы и прочие расходы

Наименование видов операций, формирующих прочие доходы / прочие расходы	2019		2018	
	Доходы	Расходы	Доходы	Расходы
Проценты по вкладам	261	0	375	92
Прочая реализация	16 185	15 254	44 766	44 575
Основные средства	0	497	339	291
Пени	0	0	3 136	0
Банковская гарантия	0	3 582	0	1 579
Налог на имущество	0	662	0	1 354
Услуги банка	0	467	0	764
Прочие доходы (расходы)	7 591	35 535	4 596	10 358
<b>Итого прочие доходы (расходы)</b>	<b>24 037</b>	<b>55 997</b>	<b>53 212</b>	<b>59 013</b>
<b>Итого прочие доходы/расходы в Отчете о финансовых результатах</b>	<b>24 037</b>	<b>55 997</b>	<b>53 212</b>	<b>59 013</b>

### 12. Связанные стороны

Основные акционеры общества (доля в уставном капитале более 2%):

Наименование	На 31.12.2019	На 31.12.2018	На 31.12.2017
Курганская область в лице Департамента имущественных и земельных отношений Курганской области	100	100	100

### Вознаграждения основному управленческому персоналу

К основному управленческому персоналу Общество относит генерального директора.

Сумма вознаграждения основного управленческого персонала за 2019 г. составила 1 294 тыс. руб. (за 2018 г. - 1 385 тыс. руб.).

### 13. События после отчетной даты

Решение о распределении прибыли за отчетный год будет принято во втором квартале 2020 года общим собранием акционеров по рекомендации Совета директоров.

Генеральный директор  
АО «Варгашиновское ДРСП»

  
Д.В.Нечаев

10.03.2020 г.